

 **Tronsmart**

**WC1T**

Hálózati töltő gyorsöltési funkcióval

Powered by

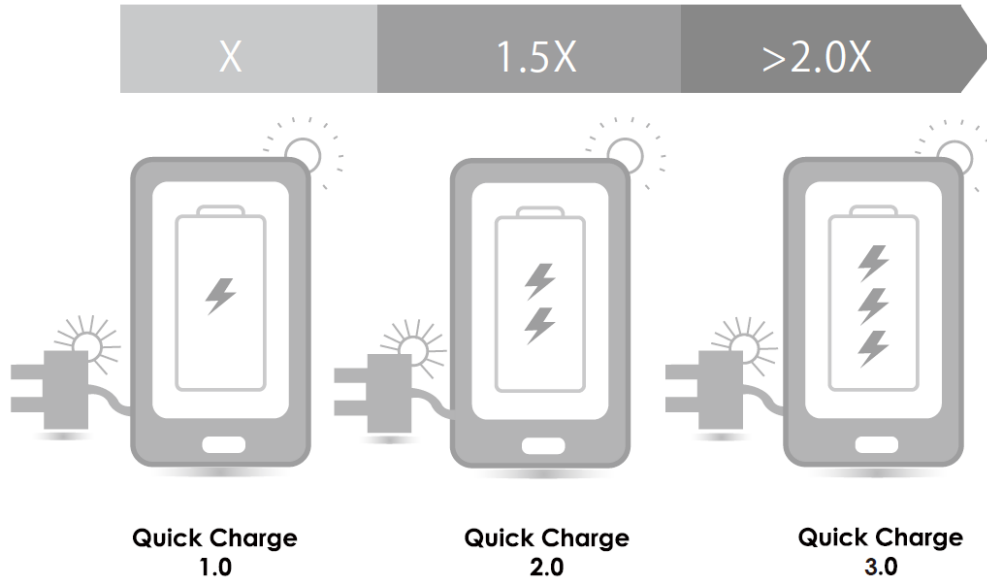


©2016 WayteQ Europe Kft. – Minden jog fenntartva  
Importőr: WayteQ Europe Kft. 1097 Budapest, Gubacsi út 6.

## MI A QUALCOMM QUICKCHARGE 3.0?

Egy töltési technológia, amely lerövidíti a töltés időtartamát, és a készülékeket akár 75%-kal gyorsabban is töltheti. A kompatibilis készülékek listája megtalálható a <https://www.qualcomm.com/documents/quick-charge-device-list>, a [www.wayteq.eu](http://www.wayteq.eu), és a [www.tronsmart.com](http://www.tronsmart.com) oldalon.

A technológia 5 / 9 / 12 Voltos feszültségű töltést támogat. A Qualcomm QuickCharge 3.0 felismeri a csatlakoztatott eszközt és automatikusan beállítja a töltő áramot. Amennyiben Qualcomm Quickcharge kompatibilis okostelefont csatlakoztat, a töltő beállítja a megfelelő töltési feszültséget.



## A DOBOZ TARTALMA

- WC1T hálózati töltő EU csatlakozóval
- USB kábel 1.8 m (microUSB vagy Type-C csatlakozóval – típusfüggő)
- Használati útmutató

## **BIZTONSÁGI ELŐÍRÁSOK:**

Az eszköz használatba vétele előtt olvassa el a használati útmutatót, akkor is, ha ismeri az elektromos eszközökre vonatkozó előírásokat. A hálózati adapter kizárólag 100-240 V-os hálózaton használható és USB töltő porttal rendelkező elektronikai készülékek töltésére szolgál. Az ettől eltérő bármilyen más használat nem felel meg a rendeltetésszerű használatnak.

A gyártó és a forgalmazó nem vállal felelősséget a következő esetekben:

- A töltő adapter nem rendeltetésszerű használata
- Sérült vagy módosított USB töltő adapter használata
- Olyan eszközök csatlakoztatása, amelyek USB-n keresztül nem tölthetők

A készüléket csak otthoni használata való, informatikai eszköz, ipari vagy egyéb, kereskedelmi célokra nem használható!

Az eszközt nem működethetik gyermekek, értelmi-, és testi fogyatékosok. Ne engedje, hogy ilyen egyének felügyelet nélkül használják ezt az elektronikus készüléket. Ők nem értik meg, hogy ezek veszélyesek lehetnek. A kisméretű alkatrészek fulladást okozhatnak, bele értve a csomagolóanyagot is.

Ha bármilyen füstöt, szokatlan zajt vagy szagot észlel, azonnal húzza ki az USB adaptert a hálózati aljzatból! Ilyen esetben a készülék nem használható a továbbiakban és az arra felhatalmazott szervizben kell bevizsgáltatnia!

Ne csatlakoztasson elemeket tartalmazó eszközöket az USB töltő adapterhez, mert ez robbanásveszélyes lehet és a töltés alatt robbanáshoz vezethet.

Csak könnyen hozzáférhető hálózati dugaljba csatlakoztassa a töltő adaptert.

Amikor nem tölt a készülékkel semmilyen eszközt, húzza ki a hálózati dugaljból. Az adapter akkor is fogyaszt áramot, ha nincs csatlakoztatva készülék rá. Ezzel minimálisra csökkentheti a tűz vagy izzás veszélyét, amely mindig fent áll egy elektromos hálózatra csatlakoztatott eszköz esetén.

Viharos időben, villámlás veszélyének fennállásakor húzza ki az USB adaptert így elkerülhető az esetleges villámcsapás okozta túlfeszültségből eredő károsodás.

A sérül vagy helytelenül felszerelt konnektor áramütést okozhat, ezért csak teljesen illeszkedő, megfelelően beszerelt dugaljba csatlakoztassa a töltőt.

A tűzveszély akkor is fent áll, ha csak lazán illesztette a konnektorba a töltőt. Csak a szabványoknak és előírásoknak megfelelő töltő kábelt vagy egyéb adapter használjon a töltővel.

A konnektorból való eltávolításakor ne a kábelt húzza, hanem a töltő adaptert.

Ha az adapter nagy hőingadozásnak van kitéve, páralecsapódás keletkezhet, amely rövidzárlatot okozhat. Minden esetben várja meg, amíg az adapter eléri a környezeti hőmérsékletet.

Tartsa távol az adapter nedvességtől, rázkódástól, portól, hőtől. Ne helyezzen folyadékot tartalmazó tárgyat (pl. bögre, italos üveg, váza) a készülék közelébe, mert ezek a töltő sérülését okozhatják.

Tisztítás előtt húzza ki a töltő adaptert a hálózathoz és távolítsa el a csatlakoztatott eszközöket. Amennyiben ezt nem teszi meg, úgy fent áll az áramütés és a rövidzárlat veszélye, amely veszélyezteti az adaptert és a rá csatlakoztatott eszközt is. Szennyeződés esetén száraz, vagy enyhén nedves ruhával végezze el a felület megtisztítását. Ügyeljen rá, hogy ne jusson az adapter belsejébe nedvesség!

A hulladékkezelésre a 2002/96/EK európai irányelv vonatkozik.

Az elektronikus hulladékot a háztartási hulladéktól elkülönítve kell elhelyezni az arra kijelölt helyen. További információt a helyi önkormányzattól vagy környezetvédelmi szervektől kérhet.



**Gyártó:**

Value in Action Technology Co. LTD

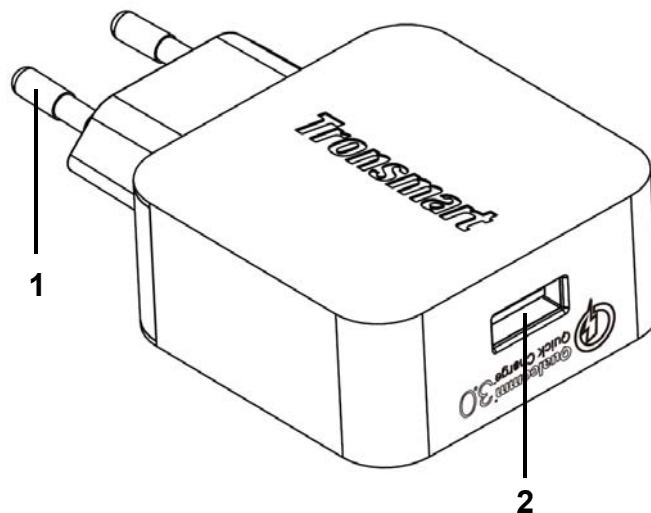
[www.tronsmart.com](http://www.tronsmart.com) / [support@tronsmart.com](mailto:support@tronsmart.com)

A3 HeKan Industrial Building 41# WuHe Str. Bantian, LongGang District, Shenzhen, China

**SPECIFIKÁCIÓK**

<b>Technológia</b>	Qualcomm QuickCharge 3.0
<b>Bemenet</b>	AC 100-240V
<b>Töltési kimenet</b>	DC 3.6V-6.5/3.0A, 6.5-9V/2A, 9-12V/1.5A (Max)
<b>Kimeneti teljesítmény</b>	18W
<b>Méret (UL)</b>	68,5 x 53 x 23 mm
<b>Méret (VDE)</b>	89,3 x 53 x 23 mm
<b>Tömeg</b>	52 g.
<b>Tanúsítványok:</b>	CE, FCC, RoHS, Qualcomm

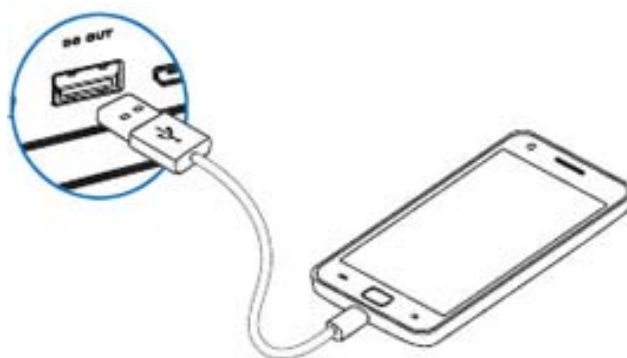
## A KÉSZÜLÉK FELÉPÍTÉSE



1. 100/240V hálózati dugó
2. USB töltő kimeneti csatlakozó

## A KÉSZÜLÉK HASZNÁLATA

1. Csatlakoztassa a Tronsmart WC1T töltőt a hálózati dugaljba.
2. Csatlakoztassa a mellékelt kábelt az USB kimeneti töltő portra.
3. A kábel másik végét csatlakoztassa a kompatibilis eszköz USB csatlakozójába.
4. A töltés végeztével húzza ki az adaptert a konnektorból.



**Megfelelőségi nyilatkozat (Kivonat)**

A forgalomba hozó kijelenti, hogy a készülék megfelel a rendeltetésszerű használatnak és az előírásoknak megfelelően termékmatricával, jótállási jeggyel és magyar nyelvű használati útmutatóval kerül forgalomba.

A gyártó által közzétett nyilatkozat alapján a termék CE megfelelőségi jellel kerül a forgalomba a 79/1997.(XXII.31.) IKIM rendelet 5.§ (1) bekezdésének megfelelően.

**Minőségtanúsítás**

A forgalomba hozó tanúsítja, hogy a készülék a 2/1984. (III.10.) IpM-BkM. Sz. rendeletben előírtak szerint megfelel a leírásban szereplő műszaki jellemzőknek.

© 2016 Minden jog fenntartva a WayteQ Europe Kft. részére.