

Xiaomi Oclean X Electric Toothbrush

HASZNÁLATI ÚTMUTATÓ

BEVEZETÉS

Köszönjük, hogy Xiaomi terméket választott!

Kérjük, használatba vétel előtt olvassa el figyelmesen ezt a használati utasítást, hogy a készüléket könnyen és egyszerűen tudja használni.

A jobb szolgáltatás elérése érdekében a használati utasítás tartalma megváltozhat!

A készülék funkciói és tulajdonságai előzetes figyelmeztetés nélkül megváltozhatnak!

Amennyiben eltérést tapasztal, keresse fel weboldalunkat a legfrissebb információkért!

BIZTONSÁGI FIGYELMEZTETÉSEK

FIGYELMEZTETÉS

- Első használatoknál viszketést érezhet, vagy enyhe vérzést tapasztalhat, ez normális jelenség. Ez azért van így, mert az íny nincs felkészülve erre a hatékony tisztítást
- Ez a tünet általában 1-2 héten belül elmúlik. Amennyiben a tünetek nem múlnak el, fejezze be a fogkefe használatát és konzultáljon fogorvosával.
- Azok a felhasználók, akik fogászati kezelés, szájsebészeti eljárás alatt állnak, vagy implantátumot viselnek, csak fogorvos felügyelete alatt használják a fogkefét.
- A Xiaomi Oclean X termék minden biztonsági előírásnak megfelel az elektromágneses készülékekkel kapcsolatban. A pészmekekkel és implantátumokkal kapcsolatban konzultáljon orvosával a termék használata előtt.
- Ez a termék csak a fogak, az íny és a nyelv tisztítására használható. Ne használja ettől eltérő célokra. Amennyiben kellemetlenséget, vagy fájdalmat érez, fejezze be a termék használatát és konzultáljon orvosával.

BIZTONSÁGI FIGYELMEZTETÉSEK

Mindig tartsa be az alábbi előírásokat a készülék használata során. Ezzel csökkentheti tűz, áramütés és egyéb balesetveszély kockázatát.

- Ne merítse a töltő dokkolót vízbe vagy más folyadékba.
- Tisztítás után ellenőrizze, hogy a töltőaljzat csatlakozója teljesen száraz-e, és ezután dugja be a tápegységbe (nem tartozék).
- Ez a termék beépített újratölthető akkumulátort tartalmaz. Ne dobja a terméket tűzbe.
- A készülék csak beltéri használatra alkalmas, az optimális hőmérséklet kb. 25°C
- A készülék csak otthoni használatra alkalmas.
- A készülék érzékeny műszaki eszköz, kérjük, óvja a leejtéstől és ütődésektől.
- Ne tegye ki a készüléket szélsőségesen magas vagy alacsony hőmérsékletnek, valamint tűző napsugárzásnak vagy közvetlen, nagy hőhatásnak.
- Amennyiben a készülék töltése közben azt tapasztalja, hogy az eszköz túlmelegszik, esetleg füstöt vagy kellemetlen szagot bocsát ki, azonnal válassza le az elektromos hálózatról a tűzesetek megelőzése érdekében!
- Amennyiben a töltő dokkoló sérült, ne használja tovább a terméket.
- Amennyiben a fogkefe megsérült, ne használja tovább a terméket.
- Ne használja a fogkefét tusolás vagy fürdés közben.
- Ne hagyja a készüléket kisgyermek számára elérhető helyen
- A készülék nem játék! Gyermek minden esetben kizárólag szülői felügyelet mellett használhatja! A készüléket és tartozékait, valamint a csomagolás részeit kisgyermek elől elzárva tartsa, mert a kis alkatrészek fulladást vagy egyéb sérülést okozhatnak!
- A készülék használatát 12 éves kor felett javasoljuk.
- Javasoljuk, hogy azon személyek, akik fizikailag, érzékszervileg, vagy mentálisan korlátozottak, csak felügyelet alatt, vagy akkor használják a készüléket, ha a termék használatának módját és az esetleges veszélyeket, kockázatokat teljesen megismerték és megértették, és részesültek a megfelelő oktatásban.

- A készüléket hűvös, száraz és pormentes helyen tárolja.
- A készüléket csak arra felhatalmazott személy (márkaszerviz) szerelheti szét.
- Karbantartás előtt húzza ki a készülékből a hálózati adaptert.
- Védje az adapter kábelét. Vezesse úgy a kábelt, hogy ne lehessen rálépni, illetve ne sértse meg rá vagy mellé helyezett más eszköz. Különösen figyeljen a kábelre a készülék csatlakozójánál.
- Csak a készülékkel kompatibilis hálózati adaptert használja. Más adapter használata érvényteleníti a garanciát. Húzza ki az adaptert a fali aljzatból, amikor nem használja azt.
- Ellenőrizze a terméken lévő töltési paramétereket (V) és ennek megfelelő hálózati tápegységet használjon.
- Beázás esetén azonnal kapcsolja ki a készüléket. Ne szedje szét a szárításhoz ne használjon melegítő / szárító eszközt, pl. hajszárító, mikrohullámú sütő, stb.
- Bármilyen kérdés felmerülése esetén forduljon a szervizhez.
- Ne használja a készüléket extrém hőmérsékleti körülmények között (0°C alatt és +40°C felett), mivel ez megrövidítheti a készülék élettartamát és károsíthatja az akkumulátort.
- Ne dobálja, kopogtassa vagy zárogassa a készüléket, mivel ez sérülést okozhat a készülék alaplapjában.
- Huzamosabb használat esetén a fogkefe felmelegedhet. Ez normális jelenség.

A fogkefe tisztítása

- Az ujjlenyomatok és egyéb szennyeződés eltávolításához használjon puha, sima felületű ruhát, mint pl. kamera lencsetisztító kendő.
- Ne használjon kemikáliákat, vagy maró anyagokat tartalmazó tisztítószeret, mert károsíthatják a burkolatát.
- A készülék külső felületét nedves ruhával tisztíthatja meg.

Használati tippek

- Ne ossza meg másokkal a fogkefe használatát.
- Ne tekerje a kábelt a töltő dokkoló köré, mikor az tápegységhez van csatlakoztatva.
- Ne helyezzen fém tárgyat a töltő dokkolóra töltés közben, miközben az tápegységhez van csatlakoztatva.

JELLEMZŐK

Modell:	Oclean X
Bluetooth:	4.2
Frekvencia:	2402 – 2480 MHz
Névleges áramerősség:	3.7V=0.55A
Névleges teljesítmény:	5W
Töltési idő:	Kb. 2 óra
IP vízállósági osztály:	IPX7
Töltés:	Indukciós
Töltő dokkoló bemenet:	5V=1A
Áram ellátás:	800 MHz Lithium akkumulátor

* Minden adat belső laboratóriumi körülmények között mért eredmény, és a különböző használati szokások és a környezet változása miatt a valóságban eltérhetnek.

A DOBOZ TARTALMA

- Fogkefe
- 1 db. DuPont eredeti kefefej
- 2 funkciós töltő bölcső
- USB kábel
- Felhasználói kézikönyv
- Jótállási jegy

Hulladékkezelés

A hulladékkezelésre a 2002/96/EK európai irányelv vonatkozik.

Az elektronikus hulladékot a háztartási hulladéktól elkülönítve kell elhelyezni az arra kijelölt helyen. További információt a helyi önkormányzattól vagy környezetvédelmi szervektől kérhet.

Gyártó:

Shenzhen Yunding Information Technology Co., Ltd. (Mi Ecosystem Company)

Address: #32G, Building 3, Dachong, Business Center (west of Tonggu Road and north of Shennan Avenue) Yuehai Subdistrict, Nanshan District, Schenzen

Megfelelőségi nyilatkozat (Kivonat)

A forgalomba hozó kijelenti, hogy a készülék megfelel a rendeltetésszerű használatnak és az előírásoknak megfelelően termékmatricával, jótállási jeggyel és magyar nyelvű használati útmutatóval kerül forgalomba.

A gyártó által közzétett nyilatkozat alapján a termék CE megfelelőségi jellel kerül a forgalomba a 79/1997.(XXII.31.) IKIM rendelet 5.§ (1) bekezdésének megfelelően.

Minőségtanúsítás

A forgalomba hozó tanúsítja, hogy a készülék a 2/1984. (III.10.) IpM-BkM. Sz. rendeletben előírtak szerint megfelel a leírásban szereplő műszaki jellemzőknek.

© 2019 Minden jog fenntartva a WayteQ Europe Kft. részére.



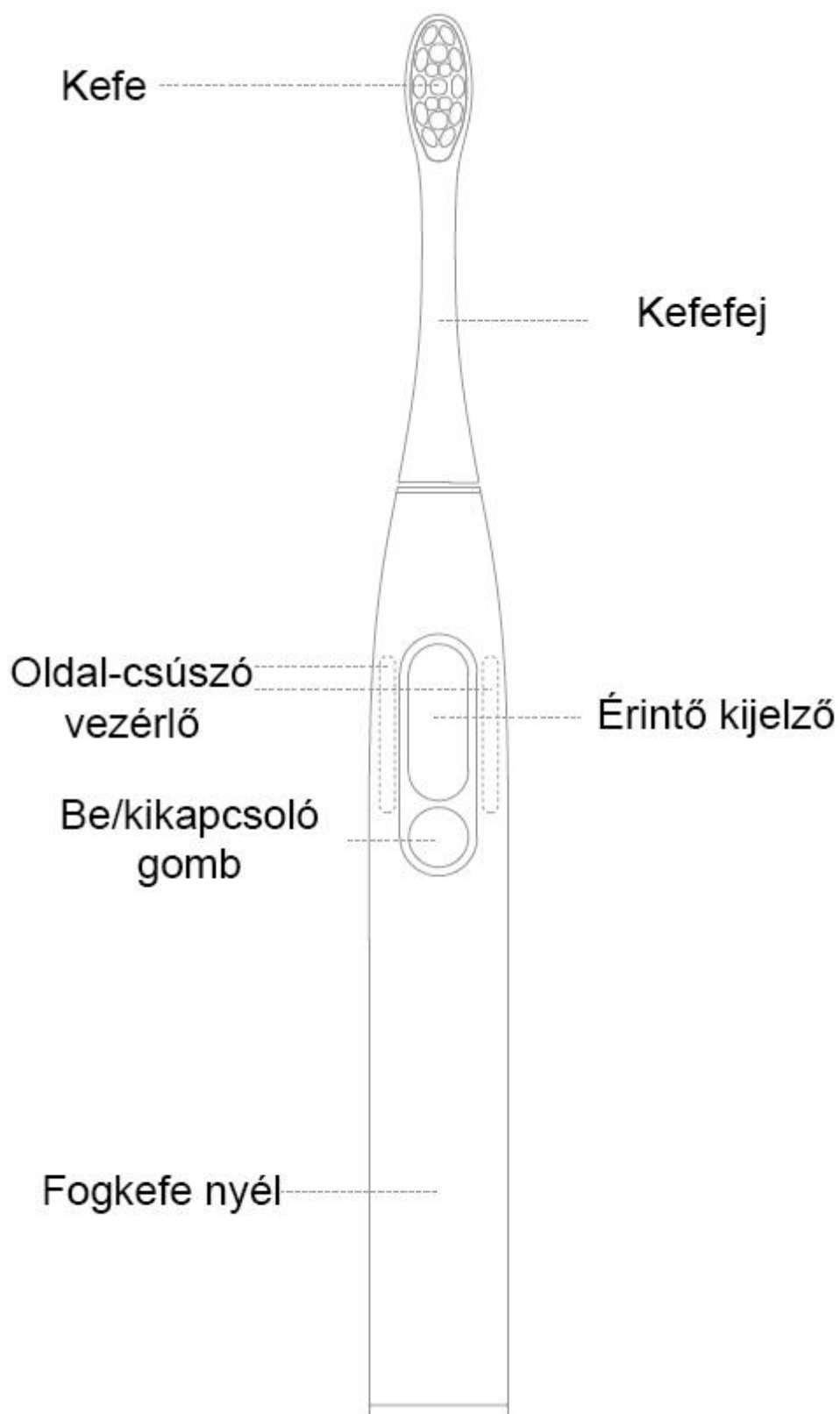
IMPORTŐR:

WayteQ 

WAYTEQ EUROPE KFT. | 1097 Budapest, Gubacsi út 6.
Tel.: (+36-1) 21-73-632, (+36 1) 21-73-631 | Fax: (+36-1) 21-73-619
Email: info@wayteq.eu | Web: www.wayteq.eu www.xiaomi.hu

Xiaomi Oclean X Toothbrush Manual HU v1.0 - 4. oldal
A dokumentum és annak teljes tartalma a WayteQ Europe Kft. tulajdona.
A WayteQ Europe Kft. írásos hozzájárulása nélküli felhasználása szigorúan tilos.

KEZELŐSZERVEK



A KÉSZÜLÉK HASZNÁLATA

Első használat

A bekapcsoláshoz nyomja meg a Be/kikapcsoló gombot. A Bluetooth funkció bekapcsol és bekapcsolva marad. Az Oclean alkalmazás telepítése után kövesse a megjelenő utasításokat a csatlakozás befejezéséhez.

Alkalmazás telepítése és beállítások

Az alkalmazás segítségével beállíthatja a fogkefe egyedi működését: automatikus tisztítás, fogfehérítés, és ínymasszázs egy használat során.

Közvetlen használat az alkalmazás nélkül

A fogkefét az alkalmazáshoz történő csatlakozás nélkül is használhatja az érintőkijelző és a Be/kikapcsoló gomb segítségével.

Felélesztés és automatikus alvó üzemmód

A fogkefe a Be/kikapcsoló gombbal kapcsolható be. Ha 15 másodpercig használaton kívül van, alvó üzemmódba lép.

Fogmosási terv és közvetlen használat

Nyomja meg a Be/kikapcsoló gombot újra, miután a fogkefe bekapcsolt. Elkezdődik az alap tisztítási funkció, amely 2 percen keresztül tar.

Tisztítási terület változtatása

Működés közben 30 másodpercenként vibrálás emlékezteti a felhasználót, hogy változtassa meg a tisztítási területet.

Intelligens rezgéscsillapítás a túlnyomás ellen

Ha a fogkefét erős nyomással használja (az erősséget 24-re vagy annál nagyobbra állította) és a felhasználó túl erősen nyomja a fogkefét, a fogkefe automatikusan csökkenti a rezgést, hogy megkímélje a sörtéket és az ínyt. Ez a funkció az alkalmazásban kapcsolható be vagy ki.

Tisztítási teljesítmény

Tisztítás után a kijelzőn megjelenik a tisztítási idő, a pontszám és javaslatok a tisztított területre vonatkozólag.

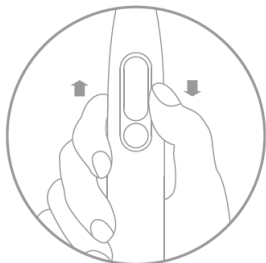
Tisztítási előzmények ellenőrzése az alkalmazásban

Az alkalmazáshoz történő csatlakoztatás után, az alkalmazás le tudja tölteni a fogkefében tárolt adatokat. A korlátozott lehetőségek miatt a fogkefe 7 napig tárolja az adatokat.

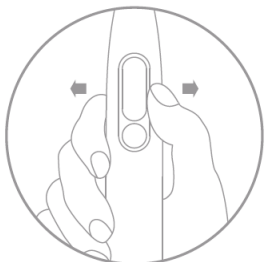
Üzem mód beállítások

Lépjen be az üzemmód-beállítási menüpontra a kijelzőn fel-le húzással. Minden üzemmód (Tisztítás - Cleaning, Fehérités – Whitening és Masszázs – Massage) erőssége 32 szinten állítható. Miután megváltoztatta a beállításokat, az automatikusan eltárolódik a memóriában.

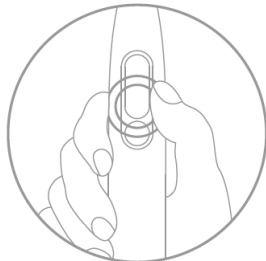
Az erősség beállítása: a kijelzőn fel-le húzással az értékek 1 szinttel állíthatók, a kijelző oldalán fel-le húzással a szint 5 értékkel állítható.



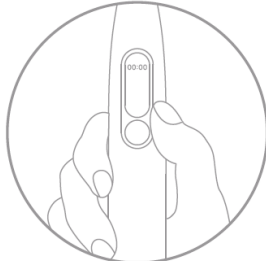
Fel/le húzás



Jobbra/balra húzás



Hosszú érintés a kijelzőn vagy egy nyomás a bekapcsoló gombon a beállítás tárolásához.



Idő beállítás

Csatlakoztassa fogkefét az alkalmazáshoz az adatok szinkronizálásához. Ezt követően a fogkefe automatikusan frissíti a helyi időt.



Nyelv

Az alkalmazáshoz történő csatlakoztatás után beállíthatja a nyelvet.

TISZTÍTÁSI TERV ÉS ALKALMAZÁS BEÁLLÍTÁS

Az Oclean alkalmazásban kiválaszthatja és módosíthatja a tisztítási tervet. Frissítheti a fogkefe firmware-r, hogy naprakész funkciókkal legyen ellátva.

TÖLTÉS

Az akkumulátor töltése

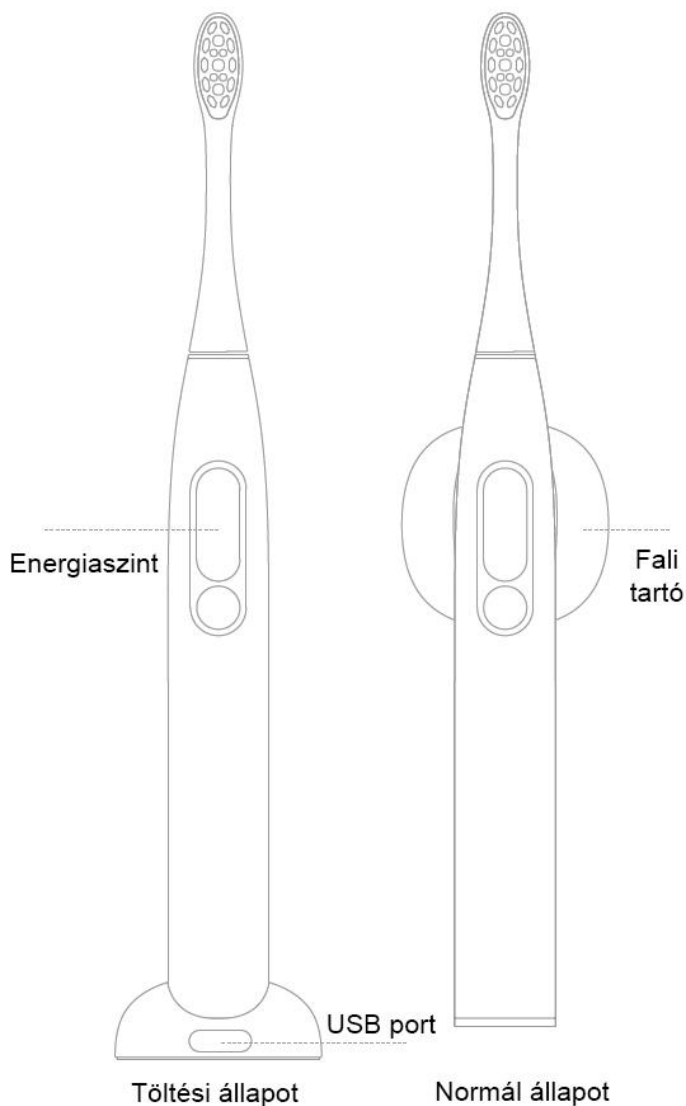
Vegye le a fogkefét a fali tartóról és csatlakoztassa a mobiltelefon töltőhöz. Amikor a fogkefe alját a töltő aljzatra helyezi az automatikusan beilleszti magát. A kijelzőn megjelenik az energiaszint töltés közben. A teljes töltéshez kb 2 óra szükséges. Javasolt töltő adapter (nem mellékelte, 5V/1A, 5V/2A).

Kevés energia jelzés

Ha az energia szint 20% alá csökken az akkumulátor jelzése gyakran jelenik meg a kijelzőn. A fogkefét tölteni kell. Ha az energiaszint 1% alá csökken a motor vibrálása jelzi és a kijelző kikapcsol.

Javaslatok a töltéshez

A fogkefe gyorstöltési funkcióval rendelkezik. Javasolt, hogy csak akkor helyezze a töltő aljzatra, ha feltétlenül szükséges. Ne helyezze a fogkefét hosszú ideig töltőre, mert az idő előtt tönkre teheti az akkumulátort és így a felhasználói élmény csökken.



Megjegyzés:

Ne szedje szét, üsse meg, nyomja össze vagy dobja tűzbe!

Fejezze be a fogkefe használatát, ha az akkumulátor felduzzadt!

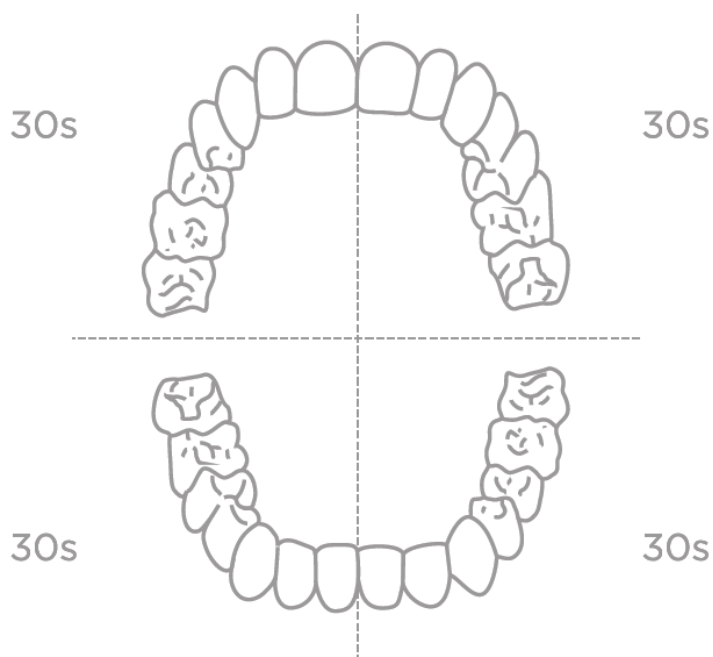
Ne helyezze az akkumulátort magas hőmérsékletű környezetbe!

Ne használja, ha víz került a termék belsejébe!

JAVASOLT TISZTÍTÁSI MÓDOK

Tisztítási idő

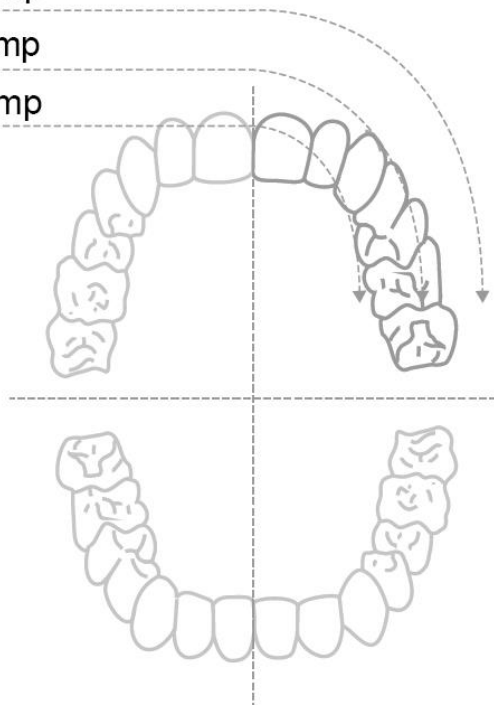
Fogorvosok javaslata szerint a fogmosási idő 2-3 percig kell tartson



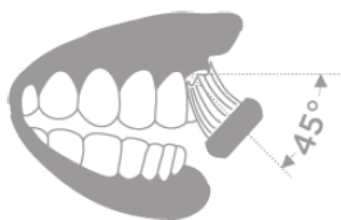
Külső 10 mp

Felső 10 mp

Belső 10 mp



JAVASOLT POZÍCIÓK A KÜLÖNBÖZŐ TERÜLETEKRE



1



2



3



4

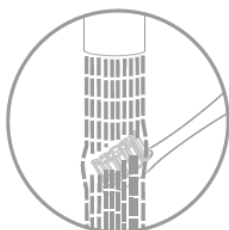


5



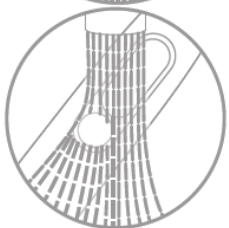
6

TISZTÍTÁS ÉS KARBANTARTÁS



Kefefej tisztítása

Tisztítsa meg minden használat után és hagyja megszáradni.




A nyél tisztítása

Tisztítsa meg egy puha ruhával.

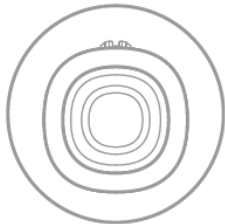


A töltő tisztítása

Tisztítsa meg a koszos részeket egy puha ruhával. Tisztítás előtt húzza ki a fali aljzatból és csak teljes száradás után csatlakoztassa újra.



A fej cseréje
A fej cseréje 2-3 havonta javasolt



A nyél aljának tisztítása
Mindig tartsa tisztán és szárazon a nyél alját, mielőtt azt a töltőre helyezi.
Tisztítsa meg a koszos részeket egy puha ruhával.