

# Mi Body Composition Scale

## HASZNÁLATI ÚTMUTATÓ

## BEVEZETÉS

Köszönjük, hogy Xiaomi terméket választott!

Kérjük, használatba vétel előtt olvassa el figyelmesen ezt a használati utasítást, hogy a készüléket könnyen és egyszerűen tudja használni.

A jobb szolgáltatás elérése érdekében a használati utasítás tartalma megváltozhat!

A készülék funkciói és tulajdonságai előzetes figyelmeztetés nélkül megváltozhatnak!

Amennyiben eltérést tapasztal, keresse fel weboldalunkat a legfrissebb információkért!

## BIZTONSÁGI FIGYELMEZTETÉSEK

### BIZTONSÁGI FIGYELMEZTETÉSEK

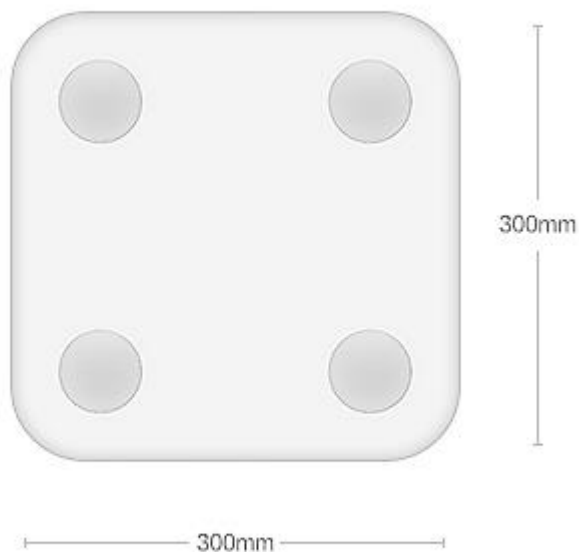
Mindig tartsa be az alábbi előírásokat a készülék használata során. Ezzel csökkentheti tűz, áramütés és egyéb balesetveszély kockázatát.

- A készülék csak beltéri használatra alkalmas, az optimális hőmérséklet kb. 25°C
- Ne használja a készüléket vizes lábbal vagy vizes felületen, mert az balesetveszélyes lehet.
- A leesés veszélyét elkerülendő soha ne álljon a mérleg szélére vagy peremére.
- Ne használja a készüléket vizes környezetben és ne merítse vízbe.
- Miután az elemek kimerültek, azonnal távolítsa el a készülékből, a korrózió és az elemek kifolyásának megelőzése érdekében.
- Pacemaker-rel rendelkezőknek a mérleg használata nem javasolt.
- A mért adatok változhatnak a terhések, a sportolók és a speciális helyzetűek esetében is.
- A maximális mérhető tömeg és a készülék maximális teherbírása 150 kg.
- A mérleget csak sík felületre helyezze!
- A készülék csak otthoni használatra alkalmas.
- A készülék érzékeny műszaki eszköz, kérjük, óvja a leejtéstől és ütődésektől.
- Ne tegye ki a készüléket szélsőségesen magas vagy alacsony hőmérsékletnek, valamint tűző napsugárzásnak.
- Ne hagyja a készüléket kisgyermek számára elérhető helyen
- A készülék nem játék! Gyermek minden esetben kizárólag szülői felügyelet mellett használhatja! A készüléket és tartozékait, valamint a csomagolás részeit kisgyermek elől elzárva tartsa, mert a kis alkatrészek fulladást vagy egyéb sérülést okozhatnak!
- A készüléket hűvös, száraz és pormentes helyen tárolja.
- A készüléket csak arra felhatalmazott személy (márkaszerviz) szerelheti szét.
- Beázás esetén azonnal kapcsolja ki a készüléket. Ne szedje szét a szárításhoz ne használjon melegítő / szárító eszközt, pl. hajszárító, mikrohullámú sütő, stb.
- Bármilyen kérdés felmerülése esetén forduljon a szervizhez.
- Ne használja a készüléket extrém hőmérsékleti körülmények között (0°C alatt és +40°C felett), mivel ez megrövidítheti a készülék élettartamát és károsíthatja az akkumulátort.
- Ne dobálja, kopogtassa vagy zárogassa a készüléket, mivel ez sérülést okozhat a készülék alaplapjában.

### A mérleg tisztítása

- Az ujjlenyomatok és egyéb szennyeződés eltávolításához használjon puha, sima felületű ruhát, mint pl. kamera lencsetisztító kendő.
- Ne használjon kemikáliákat, vagy maró anyagokat tartalmazó tisztítószer, mert károsíthatják a mérleg burkolatát.
- A készülék külső felületét nedves ruhával tisztíthatja meg.

## JELLEMZŐK



Modell:	LPN4013GL
Méret:	300 x 300 x 20 mm
Tömeg:	1,6 kg.
Mérési tartomány:	5 kg. ~ 150 kg.
Mértékegység:	Kg. / font / jin
Mérési pontosság:	Kb. 50 g.
Burkolat:	PC+ABS műanyag
Vezeték nélküli kapcsolat:	Bluetooth 4.0
Működési tartomány:	0°C ~ 40°C
Áramellátás:	4 x AAA elem
Applikáció:	Mi Fit
Kompatibilitás:	Android 4.4+ / iOS 8.0+

\* Minden adat belső laboratóriumi körülmények között mért eredmény, és a különböző használati szokások és a környezet változása miatt a valóságban eltérhetnek.

## A DOBOZ TARTALMA

- Mi Body Composition Scale
- Használati útmutató
- Jótállási jegy

## Hulladékkezelés

A hulladékkezelésre a 2002/96/EK európai irányelv vonatkozik.

Az elektronikus hulladékot a háztartási hulladéktól elkülönítve kell elhelyezni az arra kijelölt helyen. További információt a helyi önkormányzattól vagy környezetvédelmi szervektől kérhet.

## Gyártó:

Qingdao Yeelink Information Technology Co., Ltd.

Address: 10F-B4, Building B, International Innovation Park, 1 Keyuan Weiyi Road, Laoshan, Qingdao, Shandong Province, China

## Megfelelőségi nyilatkozat (Kivonat)

A forgalomba hozó kijelenti, hogy a készülék megfelel a rendeltetésszerű használatnak és az előírásoknak megfelelően termékmatricával, jótállási jeggyel és magyar nyelvű használati útmutatóval kerül forgalomba.

A gyártó által közzétett nyilatkozat alapján a termék CE megfelelőségi jellel kerül a forgalomba a 79/1997.(XXII.31.) IKIM rendelet 5.§ (1) bekezdésének megfelelően.

## Minőségtanúsítás

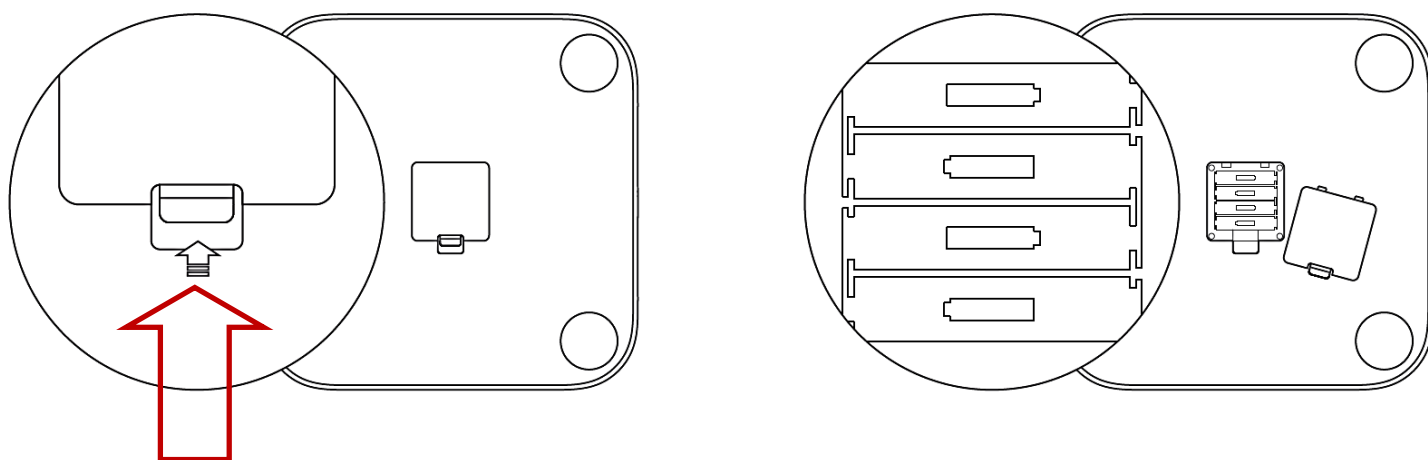
A forgalomba hozó tanúsítja, hogy a készülék a 2/1984. (III.10.) IpM-BkM. Sz. rendeletben előírtak szerint megfelel a leírásban szereplő műszaki jellemzőknek.

© 2018 Minden jog fenntartva a WayteQ Europe Kft. részére.



## ELEMÉK BEHELYEZÉSE

Nyissa ki a készülék hátulján található elemtartó fedelet, majd helyezzen be 4 db. AAA elemet az ábra szerint, majd zárja vissza az elemfedelet.



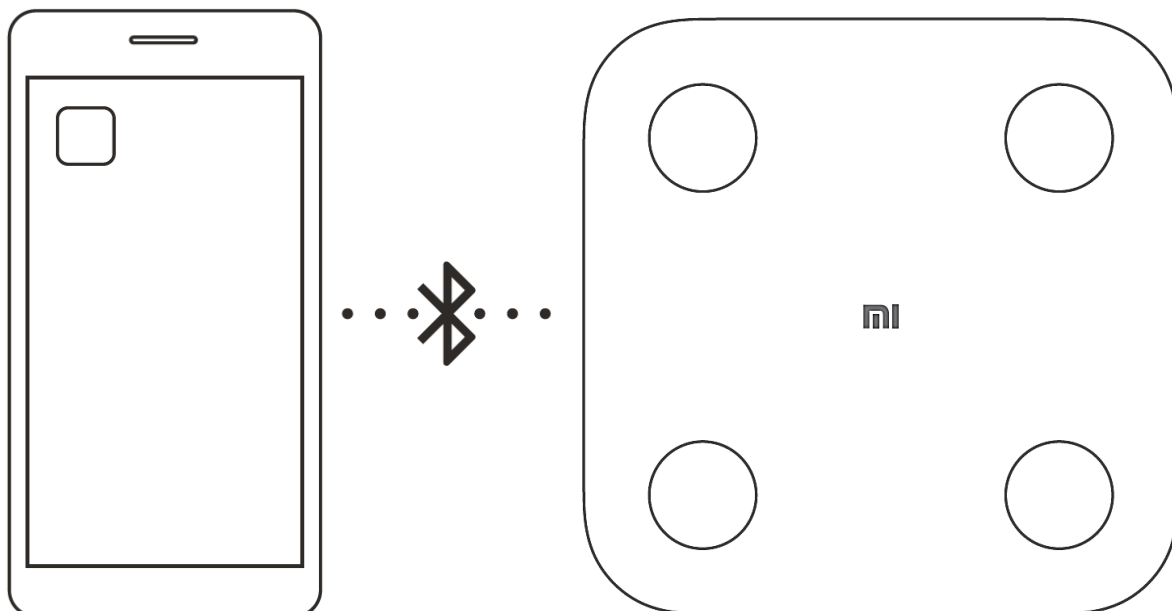
## A MOBIL ALKALMAZÁS LETÖLTÉSE



Mi Fit



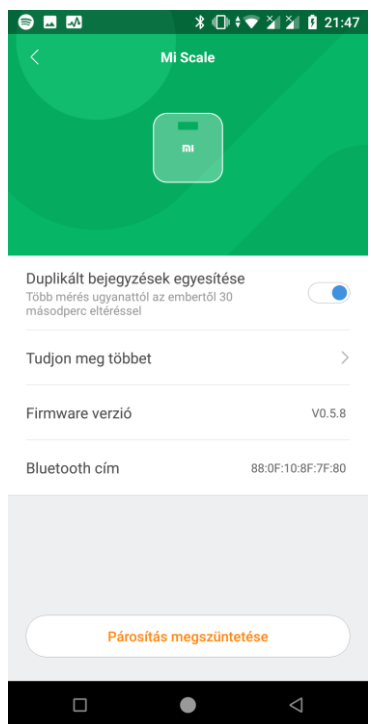
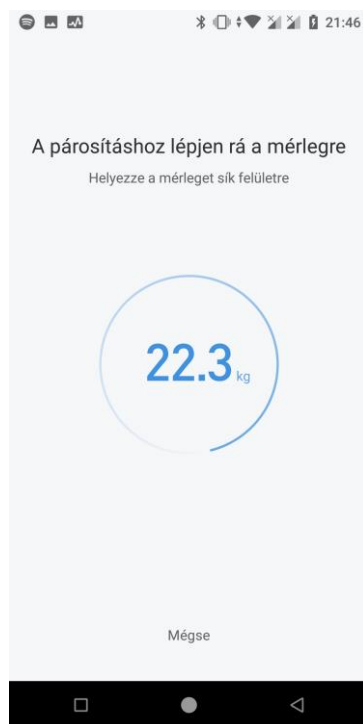
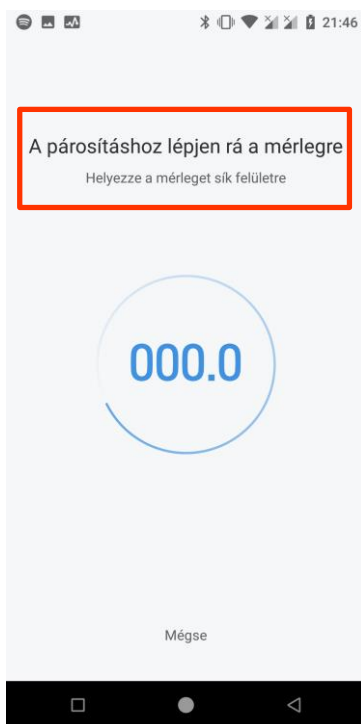
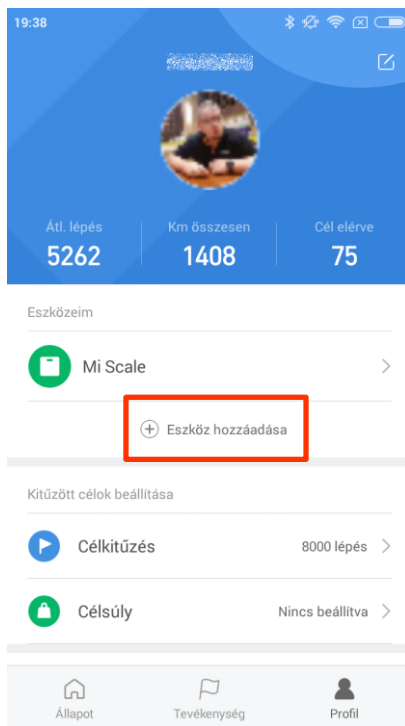
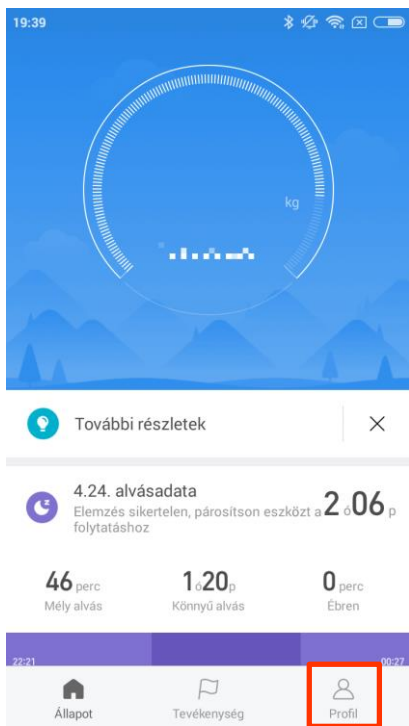
## CSATLAKOZÁS A MÉRLEGHEZ



1. Kapcsolja be a Bluetooth-t a telefonján.
2. Telepítse fel és nyissa meg a Mi Fit alkalmazást.
3. Jelentkezzen be meglévő Mi Account-jával vagy hozzon létre új regisztrációt.
4. A PROFIL fülön kattintson az ESZKÖZ HOZZÁADÁSA pontra.
5. Válassza a MÉRLEG / TESTÖSSZETÉTEL MÉRLEG menüpontot.
6. A párosításhoz lépjen rá a mérlegre.
7. Ahogy stabilizálódott a mérés, a párosítás végbemegy.

### Megjegyzés:

*Kérjük, figyeljen oda, hogy helyes adatokat adjon meg a Mi Account-jában.*



**Megjegyzés:**

A készülék tulajdonságai és műszaki jellemzői előzetes figyelmeztetés nélkül változhatnak folyamatos termékfejlesztésünk eredményeként vagy firmware frissítést követően.

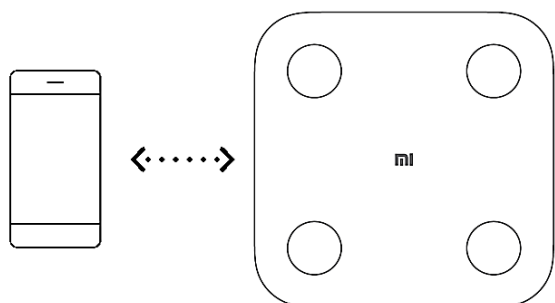
A párosítás és a csatlakoztatás során tartsa minél közelebb a készüléket a telefonhoz.

Első csatlakoztatás után a mérleg firmware-e automatikusan frissülhet. Ez normális folyamat, és 5-15 percet is igénybe vehet. Kérjük, gondoskodjon róla, hogy ilyenkor legyen hozzáférhető, szélessávú (lehetőleg WiFi) internetkapcsolat a telefonon. Kérjük, legyen rá figyelemmel, hogy amennyiben Ön mobil internetet használ, ez a folyamat esetleg többletköltséget okozhat Önnek.

Első csatlakoztatás után, illetve időközönként az óra GPS adatai frissülnek a telefonon keresztül. Ez normális folyamat.

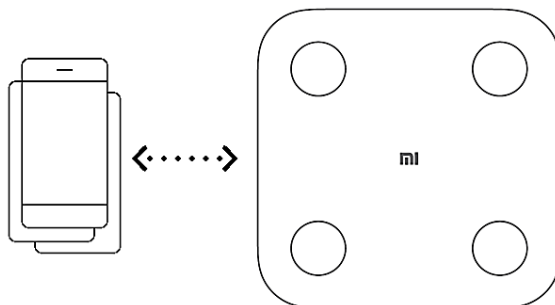
A mérési adatok csak tájékoztató jellegűek – NE kezelje azt megfelelően orvosi célokra!

## A MÉRLEG HASZNÁLATA



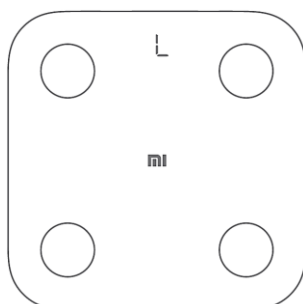
### Mérés közben tartsa közel egymáshoz a párosított eszközöket

A párosítás után a mért adatok automatikusan szinkronizálásra kerülnek. Győződjön meg róla, hogy a mérés közben a Mi Fit meg van nyitva.



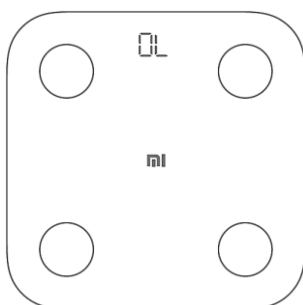
### Több eszköz párosítása

Több eszköz is párosítható egyetlen Mi Scale mérleghez.



### Cserélje ki a mérleg elemeit

Ha az elemeket cserélni kell, az alább látható ikon jelenik meg. Az elemek cseréje után a mérleg automatikusan újraindul.



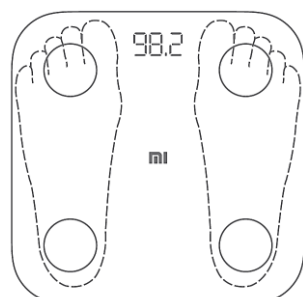
### Meghaladta a maximális súlyt

Ha a mérleg az alábbi értéket mutatja, elérte a maximális súlyt. A maximális súly 150 kg.



### Mértékegység beállítása

Válassza ki a mértékegységet a súly kiszámításához az alkalmazásban a PROFIL / BEÁLLÍTÁSOK / MÉRTÉKEGYSÉGEK menüpontban.



### Méréskor

Helyezze a mérleget száraz felületre. Győződjön meg róla, hogy a mérleg közepén áll mind a négy elektródán, mezítláb. Miután a súly adat a kijelzőn stabilizálódott, a mérleg elkezd a test tulajdonságok bemérését. Miután a folyamatjelző végig ment, és villog, a mérésnek vége, és megtekintheti a részletes egészségügyi adatait a Mi Fit alkalmazásban.

- Viseljen könnyű ruházatot
- Helyezze mindkét lábát stabilan a mérleg közepére
- Helyezze a mérleget sík felületre

**IMPORTŐR:**

***WayteQ*** 

WAYTEQ EUROPE KFT. | 1097 Budapest, Gubacsi út 6.  
Tel.: (+36-1) 21-73-632, (+36 1) 21-73-631 | Fax: (+36-1) 21-73-619  
Email: [info@wayteq.eu](mailto:info@wayteq.eu) | Web: [www.wayteq.eu](http://www.wayteq.eu)