

Xiaomi Mi Powerbank

20000 mAh

HASZNÁLATI ÚTMUTATÓ

Bevezetés

Köszönjük, hogy Xiaomi terméket választott!

Kérjük, használatba vétel előtt olvassa el figyelmesen ezt a használati utasítást, hogy a készüléket könnyen és egyszerűen tudja használni.

A jobb szolgáltatás elérése érdekében a használati utasítás tartalma megváltozhat!
A készülék funkciói és tulajdonságai előzetes figyelmeztetés nélkül megváltozhatnak!
Amennyiben eltérést tapasztal, keresse fel weboldalunkat a legfrissebb információkért!

Kezdeti lépések

Biztonsági figyelmeztetések

Szabvány: IS13252 part 1:2010 / Technikai kritérium IEC60950-1

Figyelmeztetés: a biztonsági előírások be nem tartása tüzet, elektromos szikrát, a készülékben és a felhasználóban bekövetkező sérülést okozhat.

A szakszerűtlen kezelésemből, vagy a biztonsági előírások figyelmen kívül hagyásából eredő tárgyi vagy személyi károkért nem vállalunk felelősséget. Ilyen esetekben érvényét veszti a szavatosság/garancia.

A Xiaomi külső akkumulátor minőségi, nagy kapacitású Lithium cellákkal van szerelve.

Ne üsse, nyissa fel vagy fúrja meg.

Ne csatlakoztassa fordítva! Ne alkalmazzon erőszakot az USB dugó csatlakoztatásánál. Egy USB dugó csak egy irányban dugható be az USB csatlakozóaljba.

Ne zárja rövidre az akkumulátort!

Ne tegye ki tűznek, magas hőmérsékletnek és óvja a készüléket nedvességtől, folyadéktól és erős mechanikai igénybevételtől.

Használjon eredeti Xiaomi vagy bármilyen kompatibilis adaptert.

Amennyiben a termék kidudorodik, megsérül, vagy bármilyen rendellenes működést tapasztal, ne használja az eszközt és forduljon tanácsért a márkaszervizhez, vagy a kereskedőhöz, akitől a terméket vásárolta.

A készüléket nem használhatja korlátozott fizikai, érzékszervi, értelmi képességű személy, gyermek, vagy azok, akik nem rendelkeznek megfelelő tudással mindaddig, amíg ezt egy szakképzett személy meg nem mutatja a termék használatát.

Ez a termék NEM játék, ne engedje, hogy gyermek kezébe kerüljön.

Ne hagyja a készüléket a töltőhöz csatlakoztatva, ha az már feltöltődött. Csak felügyelet alatt üzemeltesse azt. Használaton kívül tartsa a készüléket szobahőmérsékleten.

A nem rendeltetésszerű használat és szakszervizen kívüli javítás garanciavesztést von maga után

Tartsa távol az erős elektromágneses mezőktől (pl. transzformátorok) befolyásolják a készülék működését és károsíthatják azt.

Első használat előtt a készüléket ajánlott teljesen feltölteni.

Amennyiben a készüléket hozamosabb ideig nem használja, 6-8 hetente ajánlott feltölteni. Az alkalmazott akku technikának köszönhetően az feltöltési folyamathoz nem szükséges az akku előzetes kisütése.

Töltés közben rakja a készüléket hőre nem érzékeny felületre. Töltés közben egy kis felmelegedés normális dolog.

A kifolyt vagy sérült elemek/akkuk a bőrrel való érintkezéskor felmarhatják a bőrt, használjon ezért ilyen esetben megfelelő védőkesztyűt.

Az akkuból kiszivárgó folyadék kémiaiag nagyon agresszív. A tárgyakat vagy felületeket, amelyekkel érintkezésbe kerül, erősen károsíthatja.

Amennyiben USB hálózati adapterrel használja, húzza ki az adaptert a fali aljzatból, amikor nem használja azt a készülék töltéséhez.

Csak a készülékhez mellékelt USB kábelt használja. Más kábel használata érvényteleníti a garanciát. Védje az adapter kábelét. Vezesse úgy a kábelt, hogy ne lehessen rálépni, illetve ne sértse meg rá vagy mellé helyezett más eszköz. Különösen figyeljen a kábelre a készülék csatlakozójánál.

Az akku fixen a Powerbank házába van építve, nem cserélhető.

A készülékbe épített akkumulátor cellák veszélyes hulladékok! Ezek lerakása csak az ennek kijelölt, akkumulátorgyűjtő pontokon, hulladéklerakó, veszélyes anyagokat feldolgozó helyeken lehetséges.

A specifikációk előzetes figyelmeztetés nélkül változhatnak

A készülék tisztítása

A készülék külső felületét nedves ruhával tisztíthatja meg. Az ujjlenyomatok és egyéb szennyeződés eltávolításához használjon puha, sima felületű ruhát, mint pl. kamera lencsetisztító kendő.

Jellemzők



Modell:	YDDYP01
Cella típusa:	Lithium polymer
Bemeneti paraméterek:	5V \pm 2.0 A 9V/12V \pm 10-18W
Kimeneti paraméterek:	5.1V \pm 3,6 A
Névleges kapacitás:	3,6V / 12700 mAh (TYP)
Töltési idő:	Kb. 7 óra (18W QC2.0 töltővel – nem tartozék)
	Kb. 12,4 óra (10W 5V/2A töltővel – nem tartozék)
Méret:	73 x 142 x 22 mm
Tömeg:	338 g
Terhelésérzékelés:	Automatikusan érzékeli az USB kábel csatlakoztatását és lehúzását
Biztonsági védelem:	Kimeneti-, és bemeneti túlfeszültség védelem, kimeneti-, és bemeneti túláram elleni védelem, rövidzár elleni védelem, túltöltés-, és kisülés elleni védelem, túlmelegedés elleni védelem (TPC)
Helyreállítási védelem:	Bekapcsolás, ha töltőhöz csatlakozik
Töltési hőmérséklet:	0°C-45°C (TYP)
Használati hőmérséklet:	-20°C~+60°C(TYP)

*18W töltő megfelel a QC2.0 töltőknek, amely DC5.0V / 2.0A 9.0V / 2.0A 12V / 1.5A kimenettel rendelkezik

*10W töltő megfelel a normál DC5.0V / 2.0A kimenettel rendelkezőknek

* Néhány repülésügyi hatóság (CAA – Civil Aviation Authorities) tiltja a 100 Wh feletti teljesítményű Lithium akkumulátorok fedélzetre való felvitelét. A Mi Powerbank 20000 mAh 72 Wh teljesítményű, amely a határértéken belül van. Kérjük, konzultáljon légitársaságával, mielőtt felszállna a fedélzetre, mik a biztonsági előírások.

* Az új Macbook töltése készenléti üzemmódban, Usb Type-C csatlakozón keresztül történjen.

* A Mi 20000 mAh Powerbankot 3 óra alatt 11000 mAh kapacitásig lehet feltölteni, 7 óra alatt pedig 100%-ig, Qualcomm QuickCharge™ 2.0 hálózati töltő és kábel segítségével (nem tartozékok).

* USB Type-C kábel nem tartozék.

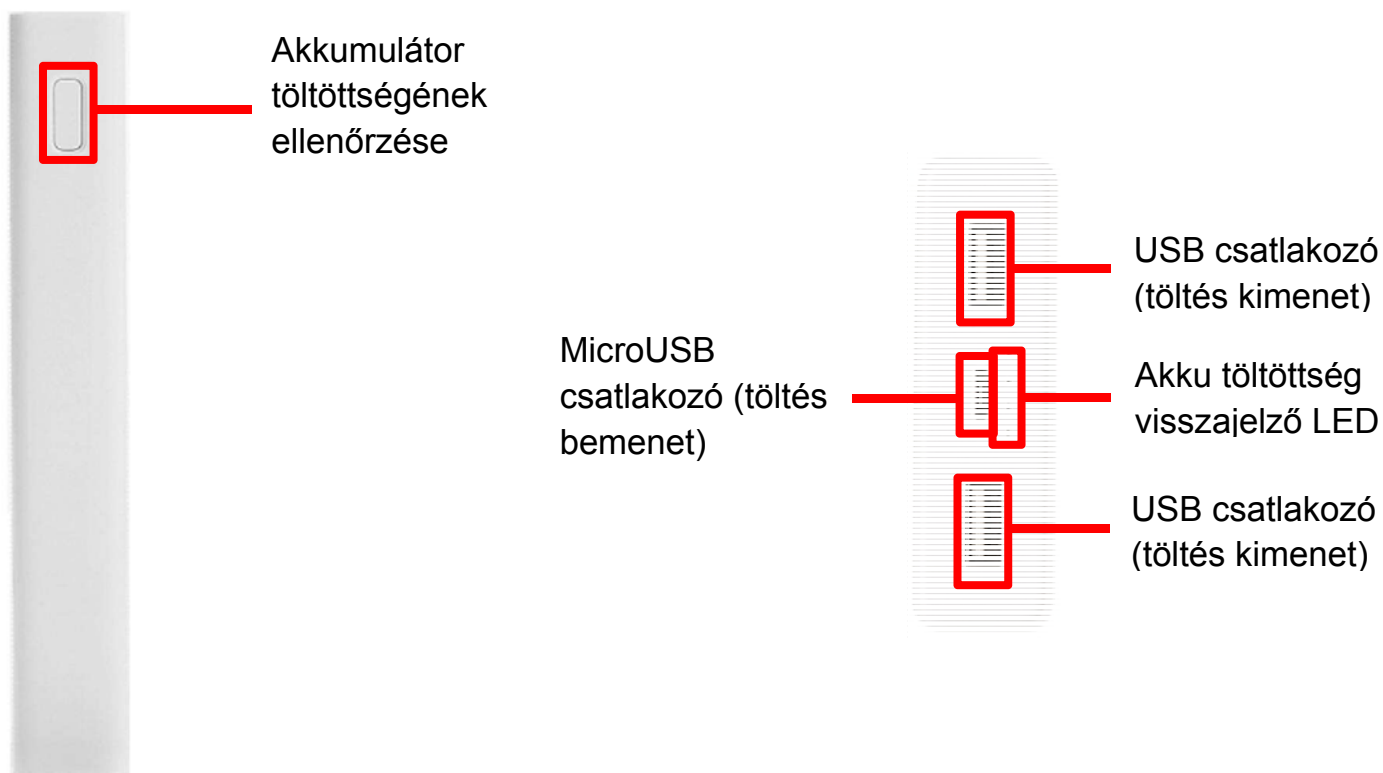
* Laboratóriumi teszteredmények. A használati kondíciók és körülmények miatt az értékek változhatnak.



A doboz tartalma

Xiaomi Mi Powerbank 20000 mAh, USB-microUSB kábel

Kezelőszervek I.



Megjegyzés:

A gomb nem kapcsolja be szükségszerűen a készüléket. A MI Powerbank rendelkezik az automatikus terhelés észleléssel, tehát amennyiben egy tölthető készüléket csatlakoztat, a készülék automatikusan bekapcsol (érezkeli az USB port terhelését).

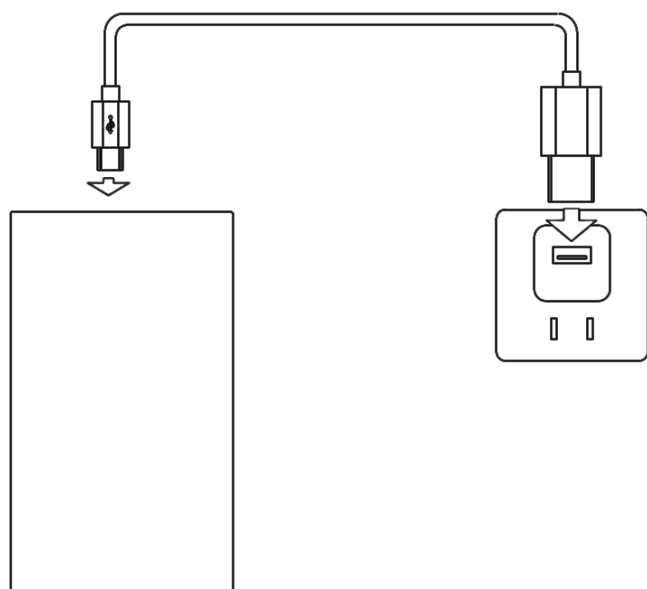
Üzembe helyezés

A belső akkut minden alkalmazás előtt tölts fel teljesen.

Győződjön meg róla, hogy a mobil eszközének csatlakoztatási értékei megegyeznek a termék csatlakoztatási értékeivel (az adatok a "Jellemzők" fejezetben találhatóak).

Olvassa el mindig a mobil készüléke kezelési útmutatóját is.

Az akkumulátor feltöltése



Csatlakoztassa a mellékelt USB kábelt a hálózati adapterhez (nem tartozék, min. 5V/2A áramerősségű legyen).

Megjegyzés:

A töltőkimenetek használata és a Powerbank feltöltése egyidejűleg nem lehetséges!

Ne csatlakoztasson 2A-nél kisebb áramerősségű töltőt, mert a túlterhelés következtében tönkre mehet.

Ne csatlakoztassa a powerbankot PC, notebook USB csatlakozójára vagy USB HUB kimenetére.

Javasoljuk QuickCharge 2.0 töltő használatát.

A töltési folyamat alatt a LED-ek jelzik a töltés állapotát.

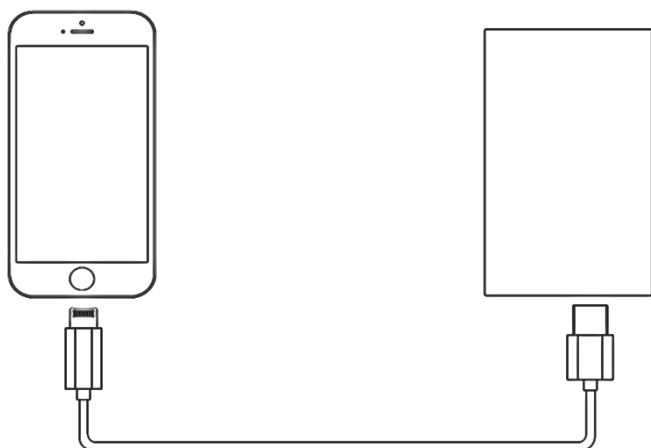
A töltés időtartama függ az akku töltöttségi állapotától („Jellemzők” fejezet).

LED-ek állapota a feltöltés alatt

Töltöttség	LED 1	LED 2	LED 3	LED 4
0-25%		-	-	-
25-50%			-	-
50-75%				-
75-96%				
Teljes töltöttség				
Töltési hiba				

- Nem világít
- Világít
- Villog

Mobil készülék töltése a külső akkumulátorról



Válassza le a töltőről és húzza ki a kábelt a microUSB töltő bemenetről.

A megfelelő USB csatlakozójába egy USB kábel segítségével csatlakoztassa a tölteni kívánt mobil készüléket.

Felügyelje a töltési folyamatot. Amint a mobil készülék feltöltődött (vagy a powerbank akkuja lemerült), a készülék kikapcsol.

A töltési folyamat manuális befejezéséhez húzza ki a kábel USB dugóját a powerbank USB csatlakozójából. A powerbank néhány másodperc elteltével magától kikapcsol, a töltési állapotot jelző LED-ek kialszanak.

Megjegyzés:

A powerbank két töltőcsatlakozóval rendelkezik, amelyekről 1-1 megfelelő mobil készülék (pl.okostelefon) tölthető fel. A két töltőcsatlakozót egyidejűleg lehet használni. A két USB kimenet együttes teljesítménye 3,6A („Jellemzők” fejezet).

LED-ek állapota mobil készülék töltése közben

Töltöttség	LED 1	LED 2	LED 3	LED 4
Akku lemerült	-	-	-	-
0-25%		-	-	-
25-50%			-	-
50-75%				-
75-100%				

- Nem világít
- Világít
- Villog

Hulladékkezelés

A hulladékkezelésre a 2002/96/EK európai irányelv vonatkozik.

Az elektronikus hulladékot a háztartási hulladéktól elkülönítve kell elhelyezni az arra kijelölt helyen. További információt a helyi önkormányzattól vagy környezetvédelmi szervektől kérhet.



Gyártó:

Xiaomi Communications Co., Ltd., The Rainbow City of China Resources, NO.68, Qinghe Middle Street, Haidian District, Beijing 100000, China

ZMI Technology Ltd., g.Jiang Yin, ul. Dengjiangzhong, 159, A913

Megfelelőségi nyilatkozat (Kivonat)

A forgalomba hozó kijelenti, hogy a készülék megfelel a rendeltetésszerű használatnak és az előírásoknak megfelelően termékmatricával, jótállási jeggyel és magyar nyelvű használati útmutatóval kerül forgalomba.

A gyártó által közzétett nyilatkozat alapján a termék CE megfelelőségi jellel kerül a forgalomba a 79/1997.(XXII.31.) IKIM rendelet 5.§ (1) bekezdésének megfelelően.

Minőségtanúsítás

A forgalomba hozó tanúsítja, hogy a készülék a 2/1984. (III.10.) IpM-BkM. Sz. rendeletben előírtak szerint megfelel a leírásban szereplő műszaki jellemzőknek.

© 2018 Minden jog fenntartva a WayteQ Europe Kft. részére.

IMPORTŐR:

WayteQ 

WAYTEQ EUROPE KFT.

1097 Budapest, Gubacsi út 6.

Tel.: (+36-1) 21-73-632, (+36 1) 21-73-631

Fax: (+36-1) 21-73-619

Email: info@wayteq.eu

Web: www.wayteq.eu