


XIAOMI MDZ-15-DA

Bluetooth hangszóró



HASZNÁLATI ÚTMUTATÓ



Bevezetés

Köszönjük, hogy Xiaomi terméket választott!

Kérjük, használatba vétel előtt olvassa el figyelmesen ezt a használati utasítást, hogy a készüléket könnyen és egyszerűen tudja használni.

A jobb szolgáltatás elérése érdekében a használati utasítás tartalma megváltozhat!
A készülék funkciói és tulajdonságai előzetes figyelmeztetés nélkül megváltozhatnak!
Amennyiben eltérést tapasztal, keresse fel weboldalunkat a legfrissebb információkért!

Kezdeti lépések

Biztonsági figyelmeztetések

Mindig tartsa be az alábbi előírásokat a készülék használata során. Ezzel csökkentheti tűz, áramütés és balesetveszély kockázatát.

Figyelem: Áramütés elkerülése érdekében ne használja a terméket esőben vagy víz közelében.

Karbantartás előtt húzza ki a készülékből a hálózati adaptert / USB kábelt.

Tartsa távol magas hőforrástól és kerülje a közvetlen napfénnel történő érintkezést.

Védje az adapter kábelét. Vezesse úgy a kábelt, hogy ne lehessen rálépni, illetve ne sértse meg rá vagy mellé helyezett más eszköz. Különösen figyeljen a kábelre a készülék csatlakozójánál.

Csak a készülékhez mellékelt USB kábelt használja. Más kábel használata érvényteleníti a garanciát.

Amennyiben USB hálózati adapterrel használja, húzza ki az adaptert a fali aljzatból, amikor nem használja azt a készülék töltéséhez.



A készülék tisztítása

A készülék külső felületét nedves ruhával tisztíthatja meg. Az ujjlenyomatok és egyéb szennyeződés eltávolításához használjon puha, sima felületű ruhát, mint pl. kamera lencsetisztító kendő.

Jellemzők

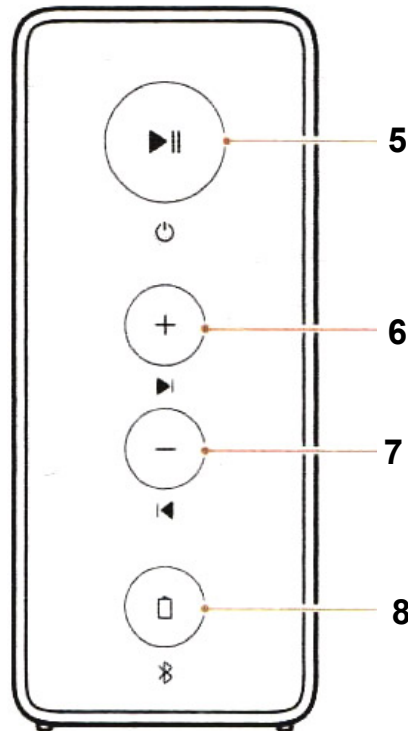
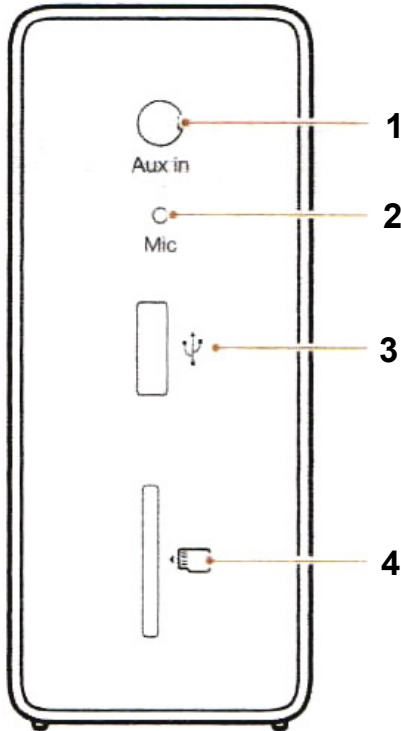
Gyártó	XIAOMI
Modell	MDZ-15-DA
Szín	Arany, kék, pink, narancs
Töltés	MicroUSB kábellel (nem tartozék)
Bluetooth	Bluetooth 4.0, Avnera AV3102 chip
Hatótávolság	10 m HFP/A2DP/AVRCP Bluetooth profilok támogatása
Funkciók	2 x 36 mm Ø nagy teljesítményű, szélessávú hangszórók Négygombos vezérlés LED visszajelzés
MP3 lejátszás	MicroSD memóriakártya fogadás max. 32 GB
Teljesítmény	2 x 3 W (4 ohm, THD<1%)
Bemenet	AUX 3.5 mm sztereó jack hang bemenet
Mikrofon	Beépített
Akkumulátor	Beépített 1.500 mAh 3.8 V Lithium-Ion, kb. 8 óra lejátszás egy töltéssel* kb. 2,5 óra töltési idő
Felhasznált anyagok	Burkolat: alumínium és műanyag
Méret	168 x 58 x 25 mm
Tömeg	268 g.
Kompatibilitás	Okostelefonok, mobiltelefonok, táblagépek, PC, notebook (Bluetooth kapcsolattal)

A doboz tartalma



- BT hangszóró
- Tároló zsák
- Használati útmutató

Kezelőszervek I.



1. AUX bemenet (3,5 mm jack)
2. Mikrofon
3. MicroUSB csatlakozó
4. MicroSD kártyaolvasó
5. Play/Pause ▶ || Lejátszás / állj
6. Hangerő +
7. Hangerő –
8. Státusz jelentés (kínai nyelvű)

Üzembe helyezés


Az akkumulátor töltése

Csatlakoztasson egy microUSB kábelt a készülékhez, majd az számítógép USB csatlakozójához, vagy a telefon készüléke USB hálózati töltőjéhez (hálózati töltő és kábel nem tartozék!). A készüléken található visszajelző LED töltés közben pirosan világít. Az első használat előtt ajánlott az akkumulátor 5-8 órás teljes töltése. Ügyeljen arra, hogy az akkumulátor ne merüljön le teljesen, ne hagyja azt kisülni. A teljesen lemerült akkumulátorral a készülék töltőre csatlakoztatva sem lesz bekapcsolható, amíg az akkumulátor minimális töltöttségi szintet el nem ér.

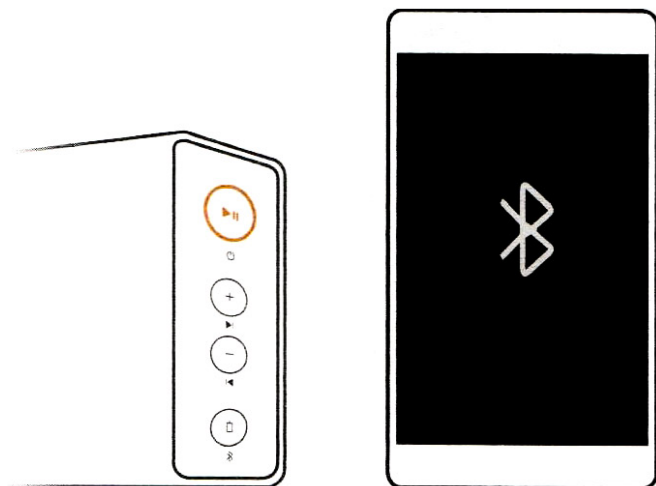
Megjegyzés:

Az USB kábelt mindig óvatosan, erőltetés nélkül, fogakkal felfelé, a jelzéssel lefelé csatlakoztassa. Töltés alatt a hangerő korlátozásra kerül!

A gombok használata

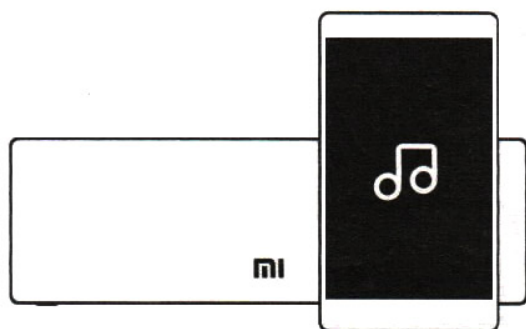
GOMB	ESEMÉNY
Play/Pause ►	Nyomva tartva: be-, kikapcsolás Híváskor megnyomva: hívás fogadása, hosszan nyomva: hívás elutasítása Párosításkor: nyomva tartva bekapcsolt állapotban – párosítási mód kezdeményezése
Hangerő + / ►	Egyszer megnyomva: hangerő + Nyomva tartva: következő számra ugrás
Hangerő - / ◄	Egyszer megnyomva: hangerő - Nyomva tartva: előző számra ugrás
Státusz 	Egyszer megnyomva: akkumulátor töltöttségi szintje (kínaiul) Nyomva tartva: Bluetooth státusz

Be-, és kikapcsolás, párosítás




A bekapcsoláshoz nyomja meg és tartsa nyomva a Play/Pause ►|| gombot 2 másodpercig. Ekkor a készülék bekapcsol, amelyet hangjelzés kísér. A párosodási módba lépéshez tartsa nyomva ismét a Play/Pause ►|| gombot, amíg a gomb körül található státusz LED villogni kezd. Ekkor hangjelzés hallható. A telefonja menüjéből keresse ki a Bluetooth menüpontot, majd kapcsolja be a Bluetooth-ot. Indítsa el a közelben lévő készülék keresését. Az „MDZ-15-DA” nevű eszközhöz csatlakozzon. Jelszó nem szükséges. A párosításkor szintén hallható hangjelzés. Kikapcsoláshoz ismét tartsa nyomva 2-3 másodpercig a Play/Pause ►|| gombot. Ezután bekapcsoláskor – ha a telefonon is be van kapcsolva a Bluetooth – a párosodás automatikus a legutóbb csatlakoztatott eszközzel.

Fő funkciók



Zenelejátszás Bluetooth-on

Párosítás és csatlakoztatás után a telefon Bluetooth hangszóróra irányítja át a beszélgetéseket és a média lejátszást. A Hangerő +/- gombokkal vagy a telefon hangerő gombjaival szabályozhatja a hangerőt.




Audio bemenet használata

A zenelejátszás történhet kábeles kapcsolaton keresztül is, csatlakoztathat telefont, tabletet vagy MP3 lejátszót. A műbvelethez 3.5 mm-es, sztereó jack-jack apa kábelre van szükség (nem tartozék). Csatlakoztassa a kábelt a bemenetre, a kábel másik végét pedig a mobil eszköz fülhallgató vagy vonali kimenetére.

Megjegyzés:

Amennyiben egyszerre játszik le Bluetooth-on zenét, valamint csatlakoztat kábelen mobil esztőt, a bluetooth zenelejátszás fog elsőbbséget élvezni.

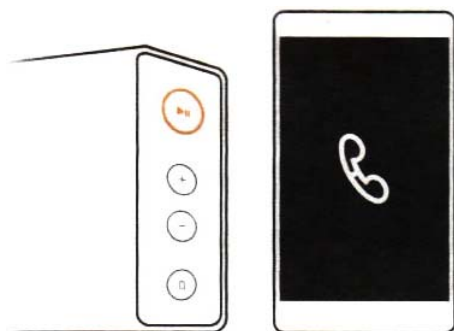


MP3 lejátszás microSD memóriakártyáról

Helyezze be az MP3 állományokat tartalmazó microSD memóriakártyát (max. 32 GB) az ábrának megfelelően.

Használja a Play/Pause ►|| gombot a lejátszás elindításához / megállításához. Használja a Hangerő + / ►I gombot egyszer megnyomva a hangerő növeléséhez, nyomva tartva a következő számra való léptetéshez.

Használja a Hangerő - / I◄ gombot egyszer megnyomva a hangerő csökkentéséhez, nyomva tartva az előző számra való léptetéshez.



Telefonhívás kihangosítása

Amennyiben a hangszóró Bluetooth-on csatlakoztatva van egy okostelefonhoz, bejövő hívás esetén a csengőhang a hangszórón lejátszásra kerül és a zenelejátszás megszakad. A Play/Pause ►|| gomb segítségével fogadhatja vagy elutasíthatja a hívást.

Védjegyek

- A Bluetooth® márkajelzés és logo a Bluetooth SIG., Inc. tulajdona.
- A Wi-Fi®, Wi-Fi Protected Setup™, Wi-Fi CERTIFIED Passpoint™, Wi-Fi Direct™, Wi-Fi CERTIFIED™, és a Wi-Fi logó a Wi-Fi Alliance bejegyzett védjegye.
- Az összes többi védjegy és szerzői jog a megfelelő tulajdonosok tulajdona.
- Az Android™ a Google., Inc bejegyzett védjegye.

IMPORTŐR:

WayteQ

WAYTEQ EUROPE KFT.
1097 Budapest, Gubacsi út 6.
Tel.: (+36-1) 21-73-632, (+36 1) 21-73-631
Fax: (+36-1) 21-73-619
Email: info@wayteq.eu
Web: www.wayteq.eu