

Mi Sport Bluetooth earphones

HASZNÁLATI ÚTMUTATÓ

BEVEZETÉS

Köszönjük, hogy Xiaomi terméket választott!

Kérjük, használatba vétel előtt olvassa el figyelmesen ezt a használati utasítást, hogy a készüléket könnyen és egyszerűen tudja használni.

A jobb szolgáltatás elérése érdekében a használati utasítás tartalma megváltozhat!

A készülék funkciói és tulajdonságai előzetes figyelmeztetés nélkül megváltozhatnak!

Amennyiben eltérést tapasztal, keresse fel weboldalunkat a legfrissebb információkért!

BIZTONSÁGI FIGYELMEZTETÉSEK

BIZTONSÁGI FIGYELMEZTETÉSEK

Mindig tartsa be az alábbi előírásokat a készülék használata során. Ezzel csökkentheti tűz, áramütés és egyéb balesetveszély kockázatát.

- Ne hallgassa huzamosabb ideig magas hangerőn a fülhallgatót, mert az maradandó halláskárosodást okozhat!
- Fülhallgató betét cserénél ellenőrizze, hogy megfelelően rögzítette a fülhallgatóhoz a betétet. A fülben maradt betét sérülést okozhat,
- A készülék érzékeny műszaki eszköz, kérjük, óvja a leejtéstől és ütődésektől.
- Kérjük, ne tegye ki a készüléket erős elektromágnesességnek, ill. rádióhullámoknak. Ezek a készülék meghibásodását vagy az elkészült felvételek megsérülését okozhatják.
- Ne tegye ki a készüléket szélsőségesen magas vagy alacsony hőmérsékletnek, valamint tűző napsugárzásnak.
- Amennyiben a készülék töltése közben azt tapasztalja, hogy az eszköz túlmelegszik, esetleg füstöt vagy kellemetlen szagot bocsát ki, azonnal válassza le az elektromos hálózatról a tűzesetek megelőzése érdekében!
- Ne hagyja a készüléket kisgyermek számára elérhető helyen (különös tekintettel a töltés, ill. számítógépes adatcsere folyamatára, ahol a töltéshez/fájlmásoláshoz használt USB kábel sérülést vagy áramütést okozhat).
- A készülék nem játék! Gyermek minden esetben kizárólag szülői felügyelet mellett használhatja! A készüléket és tartozékait, valamint a csomagolás részeit kisgyermek elől elzárva tartsa, mert a kis alkatrészek fulladást vagy egyéb sérülést okozhatnak!
- A készüléket hűvös, száraz és pormentes helyen tárolja.
- Karbantartás előtt húzza ki a készülékből a hálózati adaptert.
- Csak a készülékkel kompatibilis (5V/500mA) hálózati adaptert (nem tartozék) használja. Más adapter használata érvényteleníti a garanciát. Húzza ki az adaptert a fali aljzatból, amikor nem használja azt a készülék töltéséhez.
- Beázás esetén azonnal kapcsolja ki a készüléket. Ne szedje szét a szárításhoz ne használjon melegítő / szárító eszközt, pl. hajszárító, mikrohullámú sütő, stb.
- Bármilyen kérdés felmerülése esetén forduljon a szervizhez.
- Ne használja a készüléket extrém hőmérsékleti körülmények között (0°C alatt és +45°C felett), mivel ez megrövidítheti a készülék élettartamát és károsíthatja az akkumulátort.
- Az akkumulátor teljesítménye hidegben extrém módon leesik, ez normális jelenség.

- Ez a készülék Lithium-Ion vagy Polymer akkumulátort tartalmaz.
- Nem megfelelő kezelés esetén kigyulladhat, vagy égési sérüléseket okozhat.
- Ennek elkerülése érdekében az akkumulátort soha ne szerelje szét.
- A saját és más emberek biztonsága érdekében, vezetés közben ne használja a készüléket.
- Ne használja a készüléket rendeltetészerű használatán kívül más célra!
- Ne töltse a készüléket hosszabb ideig (napokig), a túltöltés csökkentheti az akkumulátor élettartamát. A hosszabb ideig nem használt készülék is lemerül, használat előtt újratöltést igényel. Használaton kívül húzza ki a töltőt az áramforrásból. Az akkumulátort kizárólag rendeltetészerűen használja.

JELLEMZŐK

Modell:	YDLYEJ01LM
Szín:	FEKETE és FEHÉR
Bluetooth verzió:	Bluetooth 4.1
Bluetooth profilok:	HFP / A2DP / HSP / AVRCP
Hatótávolság:	10 m
Töltési idő:	Kb. 2 óra
Maximális lejátszási idő:	Kb. 7 óra*
Maximális készenléti idő:	Kb. 280 óra
Akkumulátor kapacitás:	100 mAh, Lithium-Polymer
Bemenet:	5V 200 mA
Töltés:	Mellékelt microUSB kábellel (töltő nem tartozék)
Mikrofon:	Beépített (+ válaszgomb)
Tömeg:	17,8 g.

* Minden adat belső laboratóriumi körülmények között mért eredmény, és a különböző használati szokások és a környezet változása miatt a valóságban eltérhetnek.

Hulladékkezelés

A hulladékkezelésre a 2002/96/EK európai irányelv vonatkozik.

Az elektronikus hulladékot a háztartási hulladéktól elkülönítve kell elhelyezni az arra kijelölt helyen. További információt a helyi önkormányzattól vagy környezetvédelmi szervektől kérhet.

Gyártó:

Dongguan Liesheng Electronics Co., Ltd (a Mi Ecosystem Company)

Cím: Guangdong Province, Dongguan City, South District, Gaosheng Technology Park North Area, Building B, Floor 5, China

Megfelelőségi nyilatkozat (Kivonat)

A forgalomba hozó kijelenti, hogy a készülék megfelel a rendeltetésszerű használatnak és az előírásoknak megfelelően termékmatricával, jótállási jeggyel és magyar nyelvű használati útmutatóval kerül forgalomba.

A gyártó által közzétett nyilatkozat alapján a termék CE megfelelőségi jellel kerül a forgalomba a 79/1997.(XXII.31.) IKIM rendelet 5.§ (1) bekezdésének megfelelően.

A gyártó kijelenti, hogy ez a vezeték nélküli termék megfelel az 1999/5/EC direktíva alapvető követelményének és vonatkozó rendelkezéseinek.

Minőségtanúsítás

A forgalomba hozó tanúsítja, hogy a készülék a 2/1984. (III.10.) IpM-BkM. Sz. rendeletben előírtak szerint megfelel a leírásban szereplő műszaki jellemzőknek.

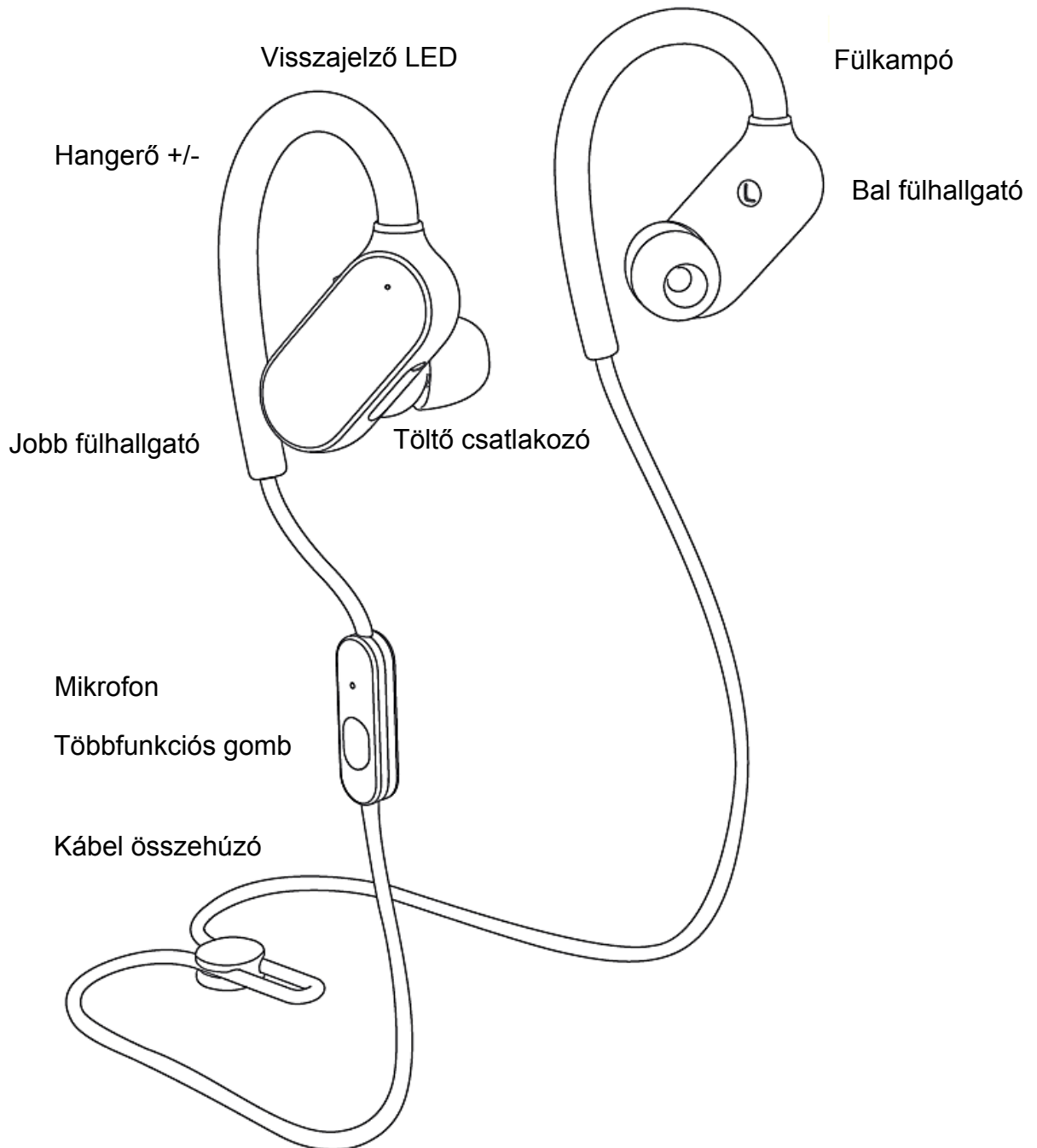
© 2018 Minden jog fenntartva a WayteQ Europe Kft. részére.



A DOBOZ TARTALMA

- Mi Sports Bluetooth fülhallgató
- 5 pár szilikon fülpárna
- USB kábel
- Használati útmutató

KEZELŐSZERVEK

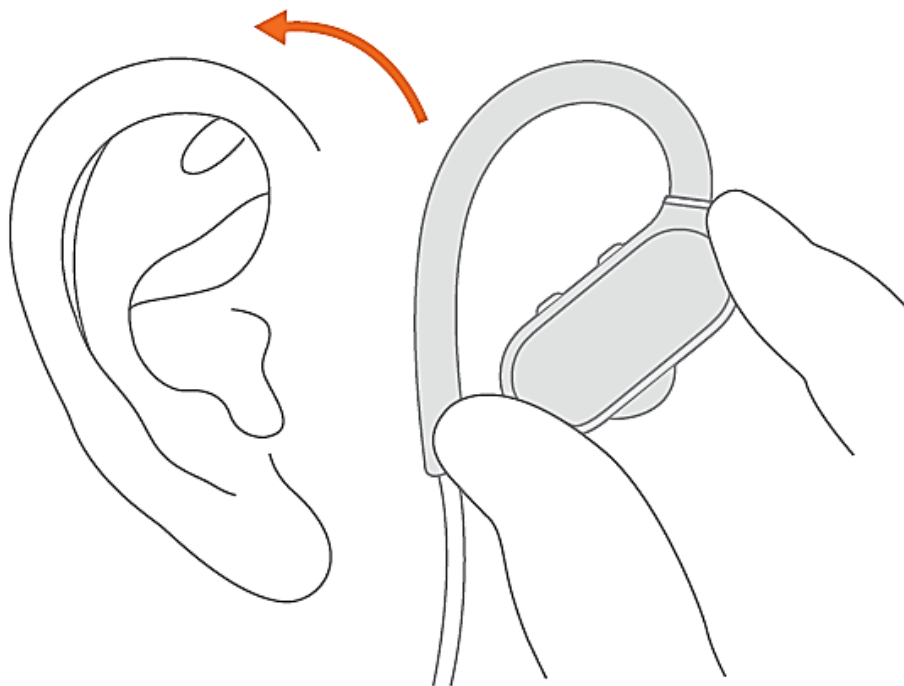


ELSŐ LÉPÉSEK

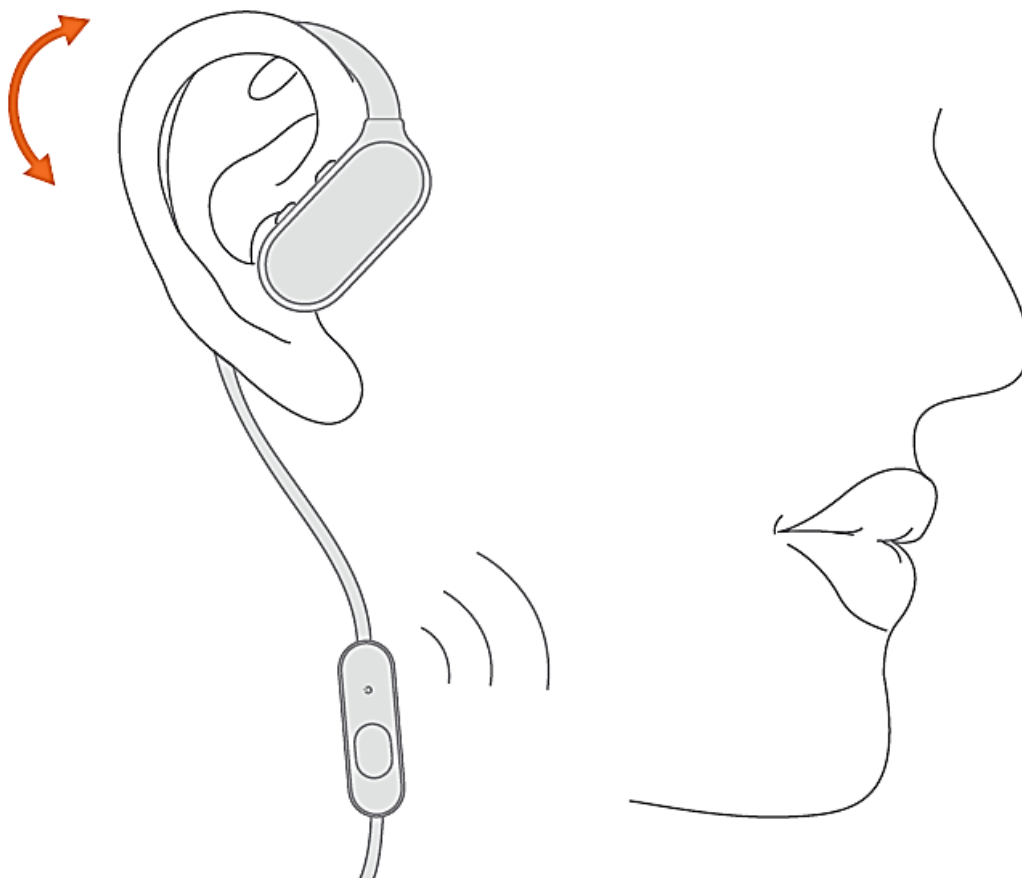
a) Válassza ki a fülbetétet.

A Medium (M-es) szilikon fülbetét a legtöbb ember fülébe passzol. Próbálja ki et, mielőtt eldönti, melyiket választja.

b) Találja meg a legkényelmesebb viseletet

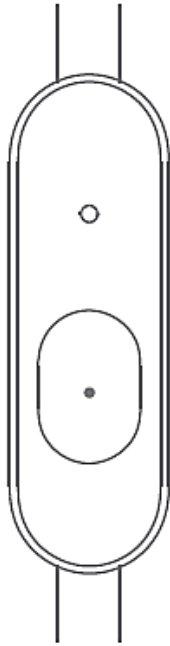


Tegye a fülkampót a füle mögé, és illessze be a fülbetétet a hallójáratába. Állítsa be a helyére való csavarodással, ha az illeszkedés nem megfelelő



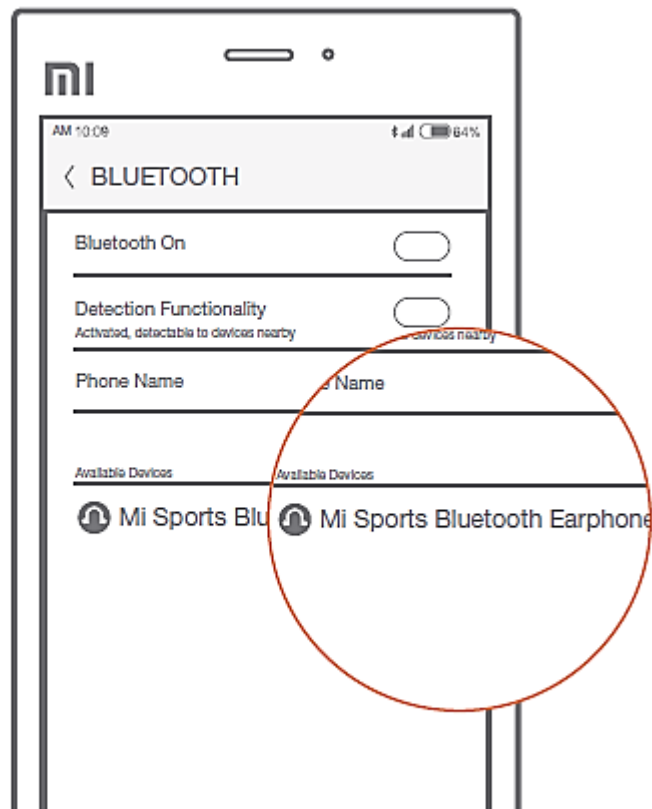
Telefonbeszélgetés közben húzza a mikrofont közelebb a szájához a jobb hangminőség elérése érdekében.

c) Párosítás telefonnal



Nyomja meg és tartsa nyomva

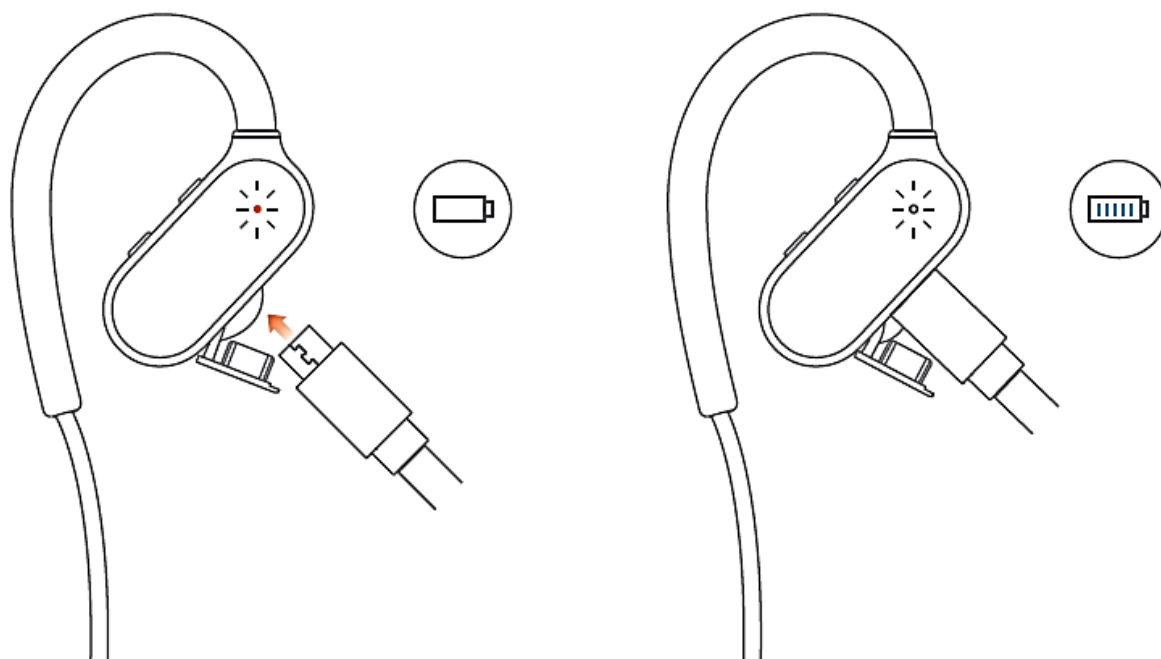
Első használatkor a fülhallgató párosodási üzemmódban indul. Újrapárosításnál nyomja meg és tartsa nyomva a gombot, amíg a visszajelző LED fehéren nem villog. Ekkor a készülék párosodási módban van.



Nyissa meg telefonján a Bluetooth funkciót és keressen az elérhető eszközökre. Jelölje ki a „Mi Sports Bluetooth Earphones” eszközt, és koppintson a párosításra.

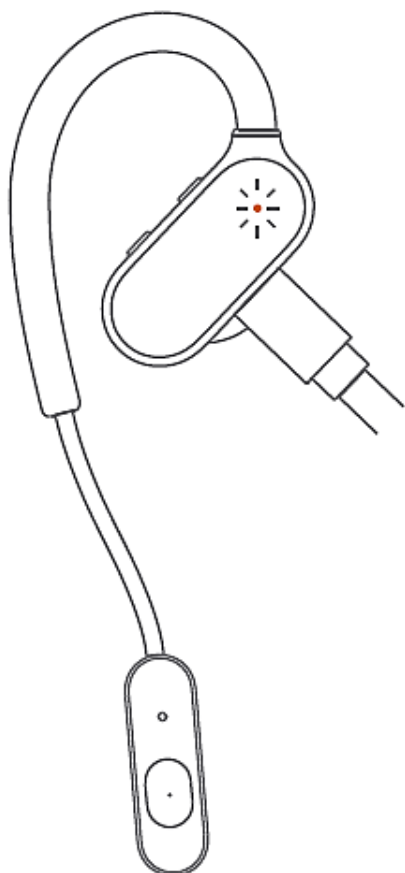
A KÉSZÜLÉK HASZNÁLATA

d) Töltés



Ha az akkumulátor töltöttségi szintje alacsony, a visszajelző LED pirosra vált és elkezd villogni. Értesítő hang is hallatszik a fülhallgatóban. Csatlakoztasson töltőt (nem tartozék).

e) Gyári beállítások visszaállítása



Piros és fehér

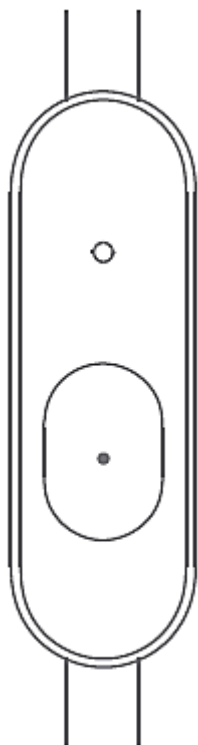
Nyomja meg és tartsa nyomva

A fülhallgató töltése közben nyomja meg és tartsa nyomva a többfunkciós gombot, amíg a visszajelző LED pirosan/fehéren el nem kezd villogni.

f) Tulajdonságok

Hívásfogadás

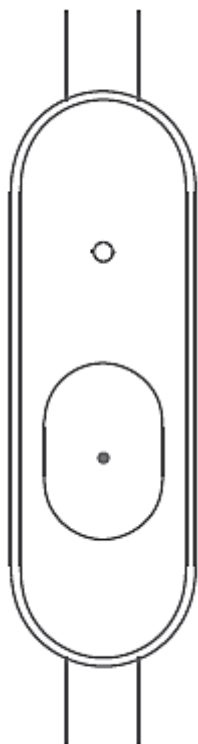
Nyomja meg a többfunkciós gombot, a LED fehérre vált és villog.



Nyomja meg

Hívás elutasítása

Nyomja meg és tartsa nyomva a többfunkciós gombot, a LED fehérre vált és elkezd villogni.



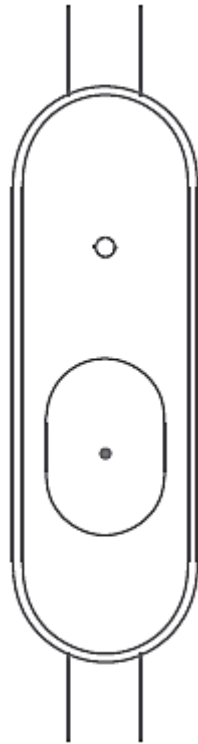
Nyomja meg és tartsa nyomva

Utolsó szám újrAhívása

Készletléti módban nyomja meg kétszer a többfunkciós gombot.

Megjegyzés:

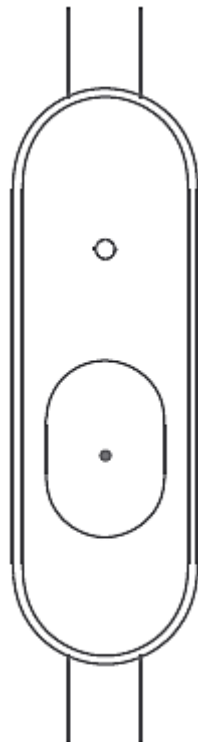
Ez a funkció másképpen működhet különböző készülékek és szolgáltatók esetén!



Nyomja meg kétszer

Némítás

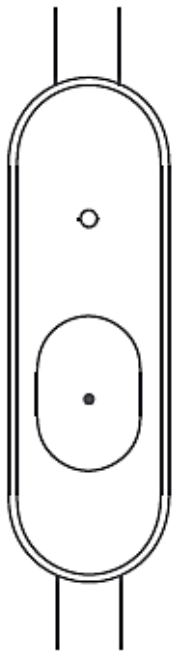
Beszélgetés közben nyomja meg kétszer a többfunkciós gombot a mikrofon némításához.



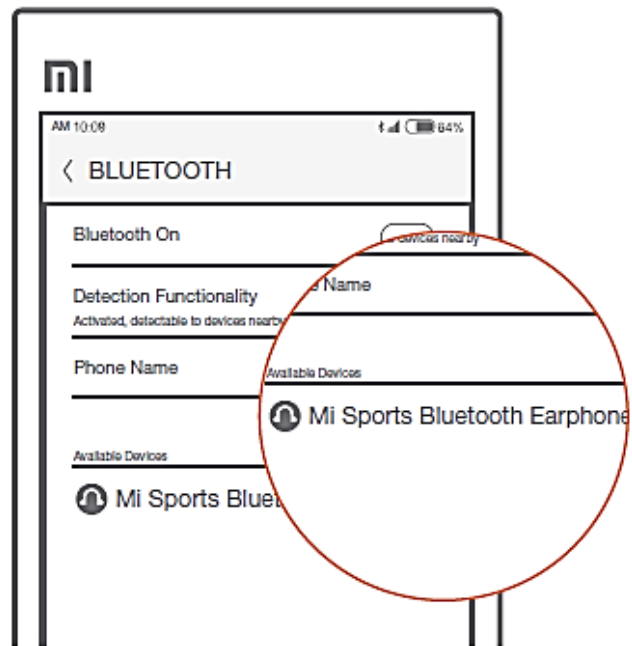
Nyomja meg kétszer

Kapcsolódás két telefontal

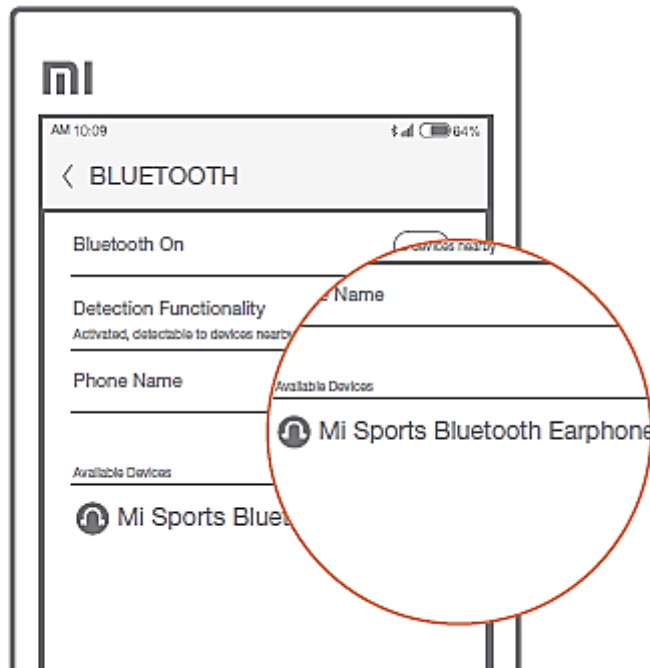
1. Csatlakozzon az első telefontal a fent leírtak szerint, majd kapcsolja ki a fülhallgatót.
2. Nyomja meg és tartsa nyomva a többfunkciós gombot, míg a LED fehérre vált és elkezd villogni. Keresse meg a másodík eszközzel a „Mi Sports Bluetooth Earphones” eszközt és csatlakozzon hozzá.
- 3.



Hosszan nyomva tartva



3) Miután a másodík telefont is párosította, csatlakozzon az első készüléken a már meglévő készülékek közül (keresés nélkül) a fülhallgatóhoz.



Hívásfogadás két telefonról és váltás a beszélgetések között.

Mikor bejövő hívása van am ásdik telefonon, miközben az elsón egy beszélgetésben van benne, nyomja meg kétszer a többfunkciós gombot, így az első beszélgetést „Tartás” üzemmódba teheti, és a másodikra válthat. Nyomja meg a többfunkciós gombot minden alkalommal, mikor hívások között akar váltani.

Váltás a fülhallgató és a telefon hangszóró között

Nyomja meg és tartsa nyomva a többfunkciós gombot 1 másodercig a hívás közben a fülhallgató és a telefon hangszóró közötti váltáshoz.

Lejátszás / szünet

Nyomja meg a többfunkciós gombot készenléti üzemmódban a zenelejátszás elkezdéséhez / megállításához.

Hangasszisztens

Nyomja meg és tartsa nyomva a többfunkciós gombot másodpercig, hogy meghívja telefonha hangasszisztensét (pl. Siri).

IMPORTŐR:

WayteQ 

WAYTEQ EUROPE KFT. | 1097 Budapest, Gubacsi út 6.
Tel.: (+36-1) 21-73-632, (+36 1) 21-73-631 | Fax: (+36-1) 21-73-619
Email: info@wayteq.eu | Web: www.wayteq.eu