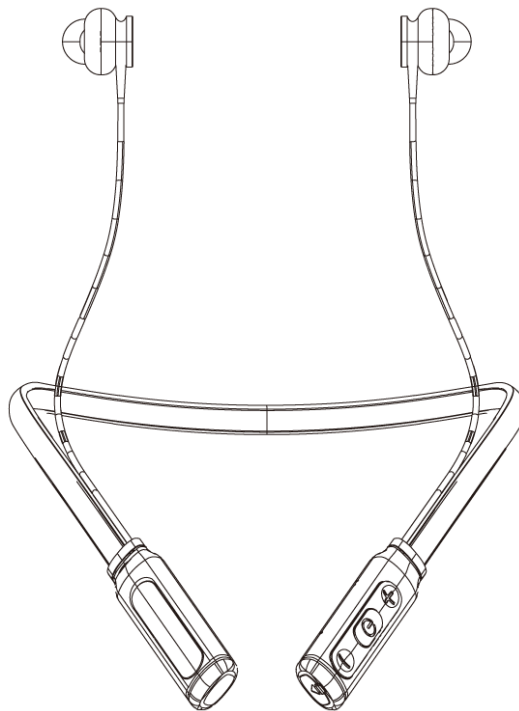


 ***Tronsmart***

Encore S2

Bluetooth sport fülhallgató



©2017 WayteQ Europe Kft. – Minden jog fenntartva
Importőr: WayteQ Europe Kft. 1097 Budapest, Gubacsi út 6.

Bevezetés

Köszönjük, hogy Tronsmart terméket választott!

Kérjük, használatba vétel előtt olvassa el figyelmesen ezt a használati utasítást, hogy a készüléket könnyen és egyszerűen tudja használni.

A jobb szolgáltatás elérése érdekében a használati utasítás tartalma megváltozhat! A készülék funkciói és tulajdonságai előzetes figyelmeztetés nélkül megváltozhatnak! Amennyiben eltérést tapasztal, keresse fel weboldalunkat a legfrissebb információkért!

Biztonsági figyelmeztetések

Mindig tartsa be az alábbi előírásokat a készülék használata során. Ezzel csökkentheti tűz, áramütés és balesetveszély kockázatát.

A készülék IPX34 szabványnak megfelelően fröccsenő víz ellen védett (cseppálló) kivitel, vízben, víz alatt nem használható!

Karbantartás előtt húzza ki a készülékből a hálózati adaptert / USB kábelt.

Tartsa távol magas hőforrástól és kerülje a közvetlen napfényrel történő érintkezést.

Védje az adapter kábelét. Vezesse úgy a kábelt, hogy ne lehessen rálépni, illetve ne sértse meg rá vagy mellé helyezett más eszköz. Különösen figyeljen a kábelre a készülék csatlakozójánál.

Csak a készülékhez mellékelt USB kábelt használja. Más kábel használata érvényteleníti a garanciát.

Amennyiben USB hálózati adapterrel használja, húzza ki az adaptert a fali aljzatból, amikor nem használja azt a készülék töltéséhez.

A készüléket csak a felhatalmazott márkaszerviz nyithatja ki. Amennyiben Ön kinyitja, a jótállás megvonható a készülékről.

A készülék tisztítása

A készülék külső felületét nedves ruhával tisztíthatja meg. Az ujjlenyomatok és egyéb szennyeződés eltávolításához használjon puha, sima felületű ruhát, mint pl. kamera lencsetisztító kendő.

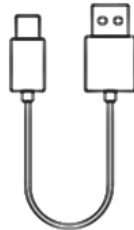
Jellemzők

Modell:	Tronsmart Encore S2
Kompatibilitás:	Minden Bluetooth képes eszköz
Bluetooth:	Bluetooth 4.1
Hatótávolság:	Kb. 10 méter
SoC:	CSR chip és DSP (digitális jelfeldolgozás)
Akkumulátor:	Beépített Lithium-Polymer akkumulátor
Lejátszási idő:	Kb. 12 óra egy töltéssel
Audio profilok:	A2DP, AVRCP, HSP, HFP
Vízállóság:	IPX34 szabvány szerint (fröccsenő víz ellen védett)
Töltőáram:	5V/500 mA
Töltési idő:	Kb. 1.5-2 óra
Teljesítmény:	3,5Wx2 kimeneti
Méret:	170 x 130 x 9 mm
Tömeg:	23 g.

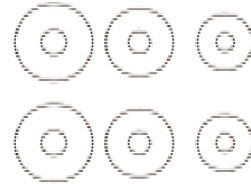
A doboz tartalma:



Encore S2 fülhallgató




USB kábel



6 db. fülbetét

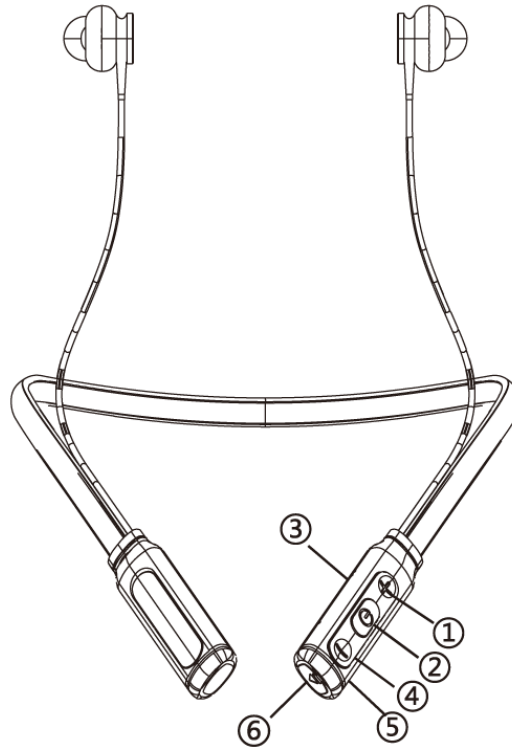


Hordozó tok



Használati útmutató

Kezelőszervek



1. Hangerő – gomb
2. Be-, kikapcsoló gomb
3. LED visszajelző

4. Hangerő – gomb
5. Mikrofon
6. MicroUSB csatlakozó

LED visszajelzők

LED JELZÉS	STÁTUSZ
Folyamatos piros	Töltés
Folyamatos kék	Teljesen feltöltve
Villog piros-kéken	Párosodási mód
Villog kéken, 5 mp-enként	Bluetooth eszközzel párosítva
Villog pirosan	Lemerült akkumulátor

Vezérlés

FUNKCIÓ	TEVÉKENYSÉG
Bekapcsolás	Tartsa nyomva a Be-, kikapcsoló gombot 3 másodpercig.
Kikapcsolás	Tartsa nyomva a Be-, kikapcsoló gombot 5 másodpercig.
Lejátszás/szünet	Nyomja meg a Be-, kikapcsoló gombot egyszer
Hangerő +/-	Nyomja meg a Hangerő +/- gombot.
Zeneszámléptetés ► ◀	Tartsa nyomva a Hangerő +/- gombot.
Hívás fogadása	Nyomja meg a Be-, kikapcsoló gombot.
Hívás tartása	Nyomja meg a Be-, kikapcsoló gombot egyszer (hívás közben).
Hívás elutasítása	Tartsa nyomva a Be-, kikapcsoló gombot 1 másodpercig (hívás közben).
Újrahívás	Nyomja meg a Be-, kikapcsoló gombot kétszer az utoljára tárcsázott szám újrahívásához.
Alaphelyzetbe hozás	Tartsa nyomva a Hangerő +/- gombokat egyszerre, amíg a LED hosszan világít 2 másodpercig.

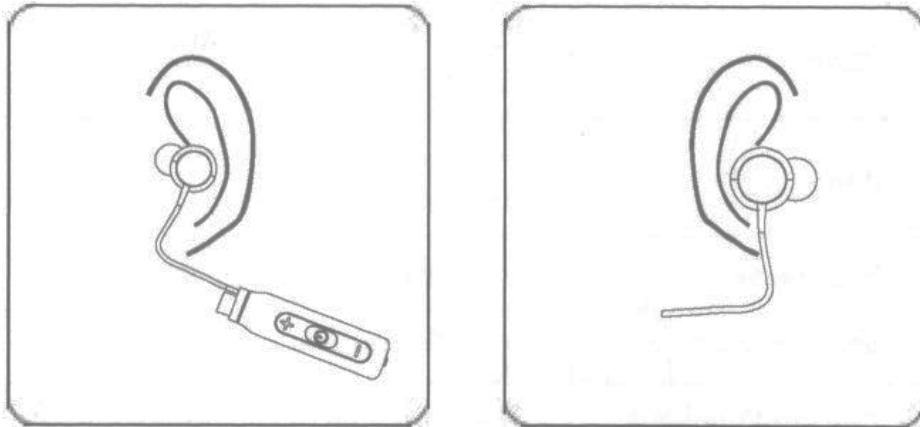
Megjegyzés:

1. A headset első használatának alkalmával tartsa nyomva a Be-, kikapcsoló gombot 5 másodpercig, míg a LED visszajelző kéken és pirosan nem villog felváltva. Ekkor a headset párosodási módban van.
2. Aktiválja a Bluetooth® funkciót a mobiltelefonján és keresse meg a közelben lévő eszközöket.
iPhone → Beállítások / Bluetooth
Android → Beállítások / Vezeték nélküli hálózatok / Bluetooth / Eszközök keresése.
3. Amennyiben PIN kód cseréje van szükség, adja meg a „0000” vagy „8888” kódot.
4. A Bluetooth ® headset „emlékszik” az előzőleg párosított eszközre. Amennyiben már egyszer párosította a készülékét a headsettel, egyszerűen csak kapcsolja be mindkét készüléket, és automatikusan párosodni fognak, nem szükséges minden egyes alkalommal párosítási módban kezdeni.

Viselet

A headsetet az alábbi ábrának megfelelően viselje.

- a. Csatlakoztassa a fülbetétet a fülhallgatóhoz.
- b. Viselje a headsetet kényelmesen, válassza ki a fülébe legjobban illeszkedő szilikon fülbetétet.



Megjegyzés:

A headseten lévő „L” és „R” jelölések a bal (left) és jobb (right) oldalt jelölik. A dobozban található fülbetétekből válassza ki az Önnek leginkább megfelelőt.

GYIK/FAQ/Hibakeresés

A headset nem kapcsol be.

Töltse fel teljesen az akkumulátort. Csatlakoztassa töltőre (nem tartozék) vagy a számítógép/laptop USB portjára az USB kábelt, a másik végét helyezze a headset MicroUSB töltő aljzatába. A LED folyamatosan pirosra vált.

Miért nem tudom párosítani a headsetet más Bluetooth® eszközzel?

Győződjön meg róla, hogy a párosítani kívánt eszköz támogatja az A2DP profilt.

Győződjön meg, hogy a párosítani kívánt eszközök 10 méteres távolságon belül legyenek.

A headsetet párosítási módba kell kapcsolni ehhez a művelethez.

Próbálkozzon a Bluetooth® eszközök újraindításával.

Párosítás után nem hallok a zenét a headsetből.

Győződjön meg róla, hogy a hangrendszer vagy a mobil csatlakoztatva van-e a headsethez (amennyiben a LED visszajelző 5 másodpercenként felvillan kéken, akkor párosítva van).

Győződjön meg róla, hogy a hangerő nem teljesen néma.

Győződjön meg róla, hogy a csatlakoztatott Bluetooth® eszköz képes-e a zenelejátszásra.

A hulladékkezelésre a 2002/96/EK európai irányelv vonatkozik.

Az elektronikus hulladékot a háztartási hulladéktól elkülönítve kell elhelyezni az arra kijelölt helyen. További információt a helyi önkormányzattól vagy környezetvédelmi szervektől kérhet.



Gyártó:

Value in Action Technology Co. LTD

www.tronsmart.com / support@tronsmart.com

A3 HeKan Industrial Building 41# WuHe Str. Bantian, LongGang District, Shenzhen, China

Megfelelőségi nyilatkozat (Kivonat)

A forgalomba hozó kijelenti, hogy a készülék megfelel a rendeltetésszerű használatnak és az előírásoknak megfelelően termékmatricával, jótállási jeggyel és magyar nyelvű használati útmutatóval kerül forgalomba.

A gyártó által közzétett nyilatkozat alapján a termék CE megfelelőségi jellel kerül a forgalomba a 79/1997.(XXII.31.) IKIM rendelet 5.§ (1) bekezdésének megfelelően.

Minőségtanúsítás

A forgalomba hozó tanúsítja, hogy a készülék a 2/1984. (III.10.) IpM-BkM. Sz. rendeletben előírtak szerint megfelel a leírásban szereplő műszaki jellemzőknek.

© 2017 Minden jog fenntartva a WayteQ Europe Kft. részére.